PROST 2000 Zlín
autorizovaná projekční a inženýrská kancelář
Tř.T.Bati 1547, 760 01 Zlín
tel.: 602 716 121, e-mail: tutsch@prost2000.cz

ARCH•Z•STUDIO
ŠTEFÁNIKOVA 167, ZLÍN; +420576011459

±0.000 = 1.NP = 270.00 m n.m.

VYPRACOVAL ING.P.TUTSCH	ODP.PROJ.PROFESE ING.P.TUTSCH	HL.INŽ.PROJEKTU ING.P.TUTSCH	ARCHITEKT: ING.ARCH.J.ŠEVČÍK
MÍSTO STAVBY:	HOTEL LÁZNĚ KOSTELEC 493, parc.č.st.455, 256/4, 256/1 k.ú.KOSTELEC U ZLÍNA		
INVESTOR:	ZLÍNSAT, spol.s r.o., ZLÍN - KOSTELEC, LÁZNĚ 493, 763 14		

CENTROPROJEKT a.s.
ŠTEFÁNIKOVA 167
760 30 ZLÍN
CENTROPROJEKT

AKCE: DOKUMENTACE PRO PROVÁDĚNÍ STAVBY

NOVÁ REHABILITAČNÍ A DOPROVODNÁ INFRASTRUKTURA V AREÁLU HOTEL LÁZNĚ KOSTELEC U ZLÍNA

FORMÁT	10A4
DATUM	05.2013
STUPEŇ	DPS
MĚŘÍTKO	
ZAK.ČÍSLO	122656J

OBJEKT: SO 01 OBJEKT DOPROVODNÉ A REHABIL.INFRASTRUKTURY

VÝKRES: SCHÉMA PROSTUPŮ A ÚPRAV

ARCH. Č.	PROFESE	Č.VÝKRESU
CEB	A.1	225

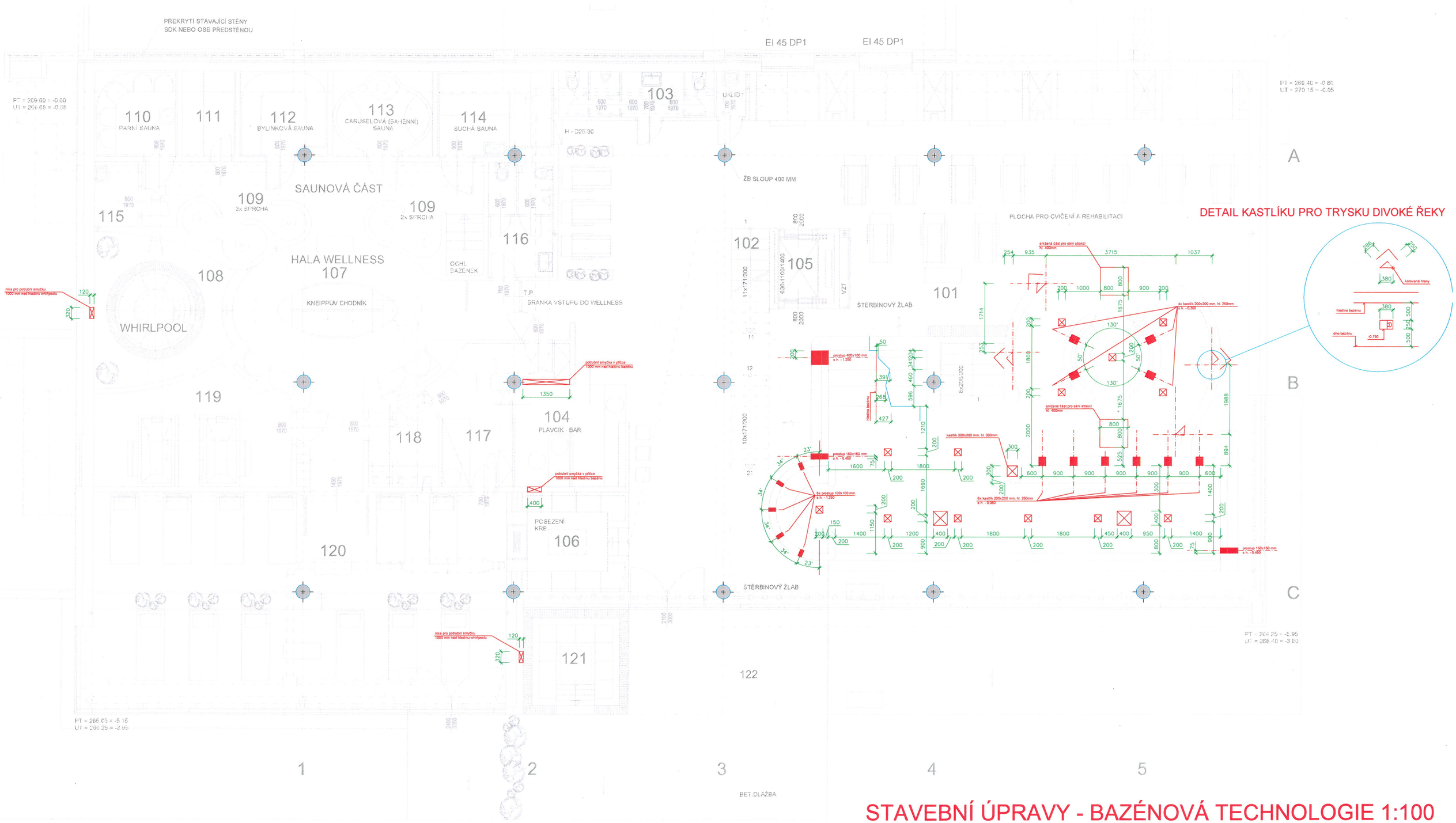

STAVEBNÍ ÚPRAVY - BAZÉNOVÁ TECHNOLOGIE 1:100

DETAIL KASTLÍKU PRO TRYSKU DIVOKÉ ŘEKY

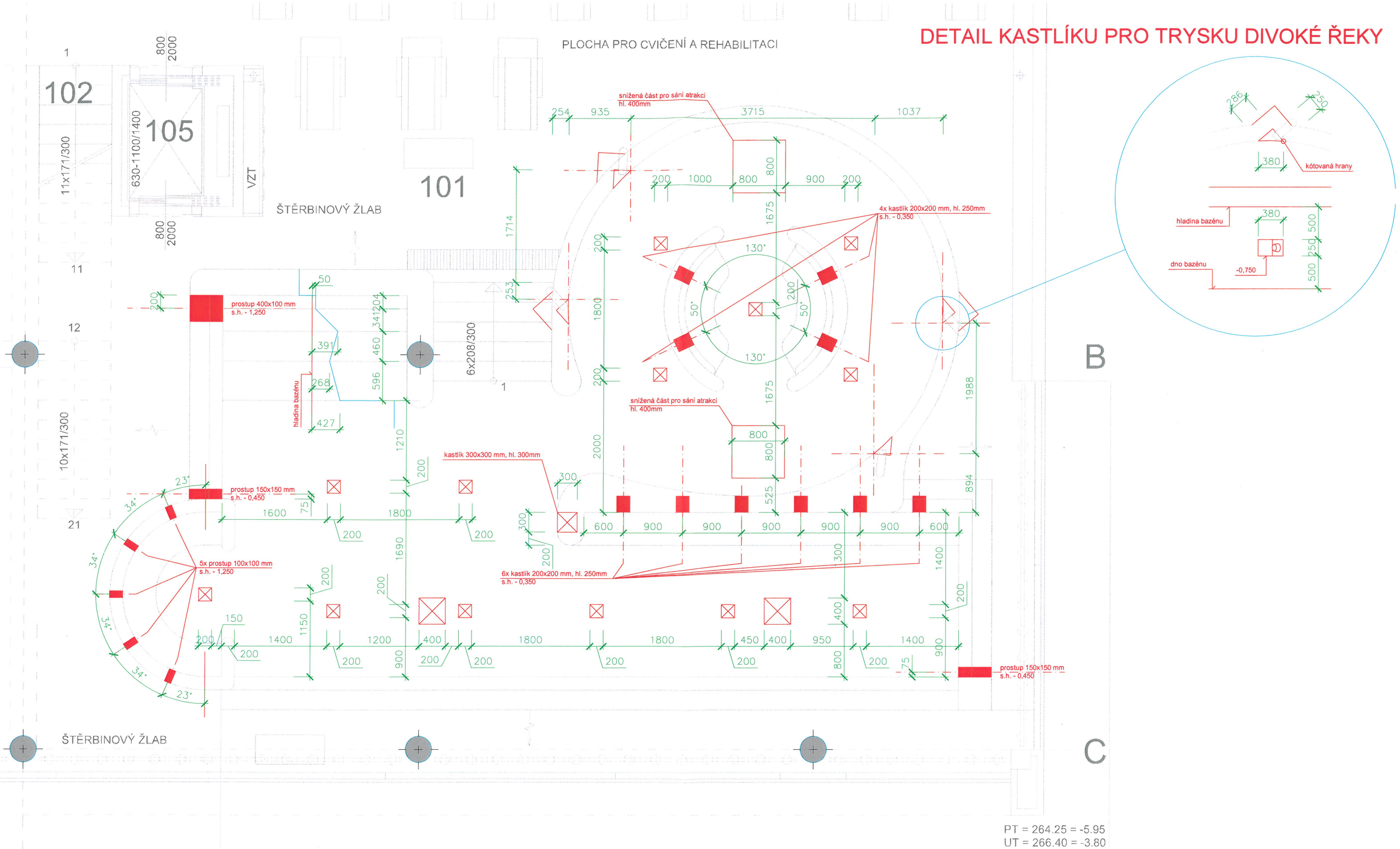

STAVEBNÍ ÚPRAVY - BAZÉNOVÁ TECHNOLOGIE 1:50

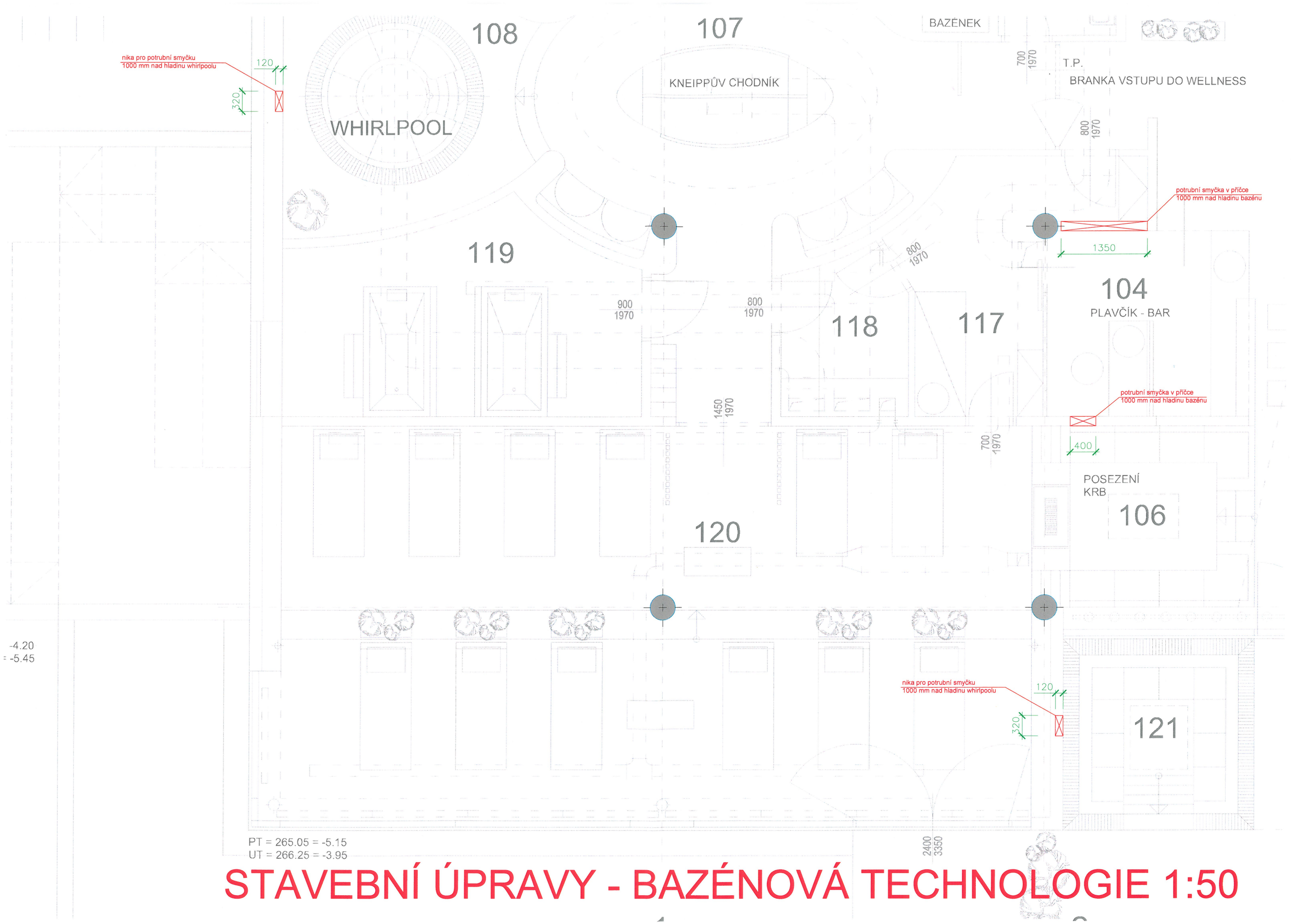

STAVEBNÍ ÚPRAVY - BAZÉNOVÁ TECHNOLOGIE 1:50

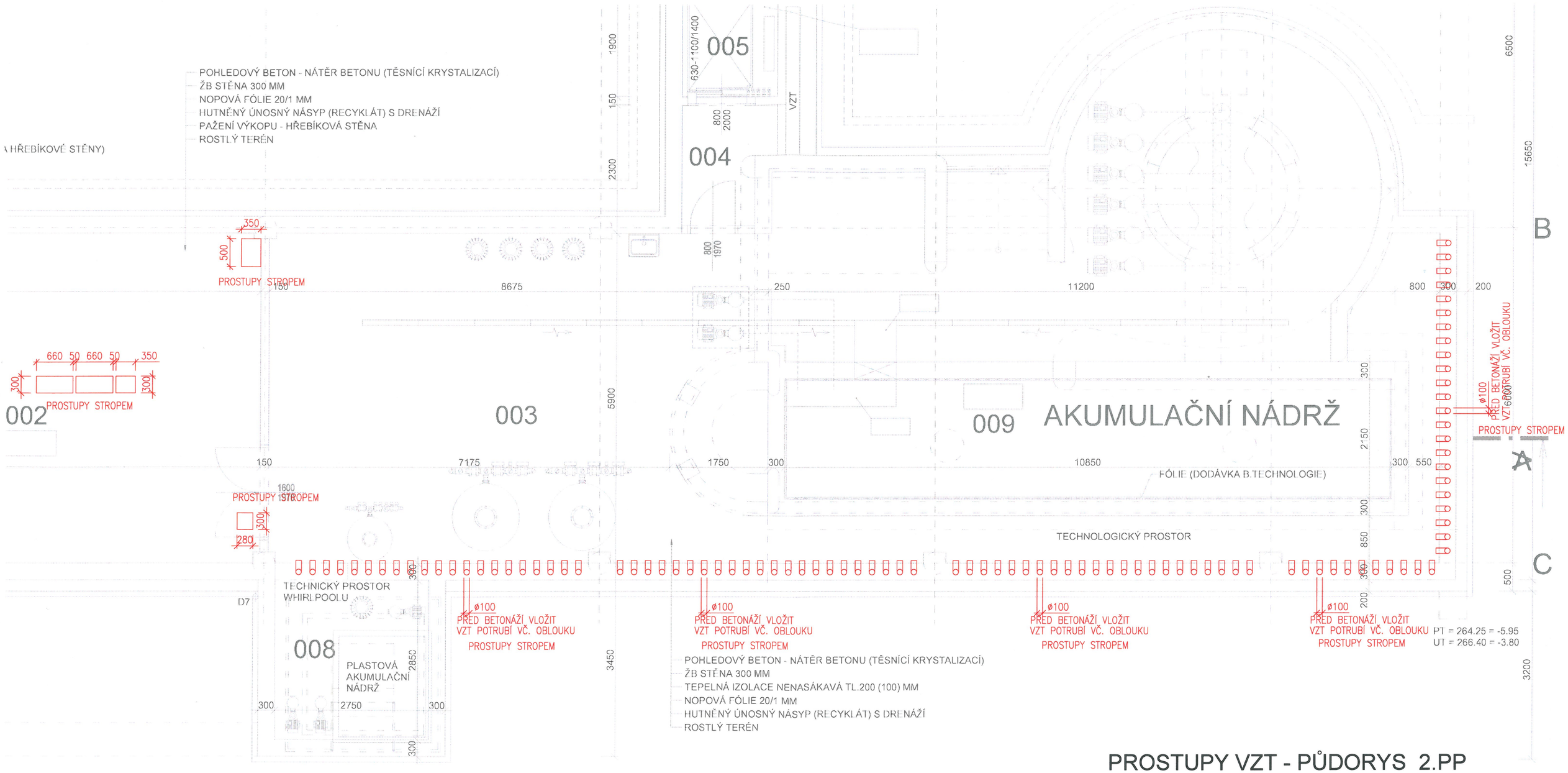

PROSTUPY VZT - PŮDORYS 2.PP

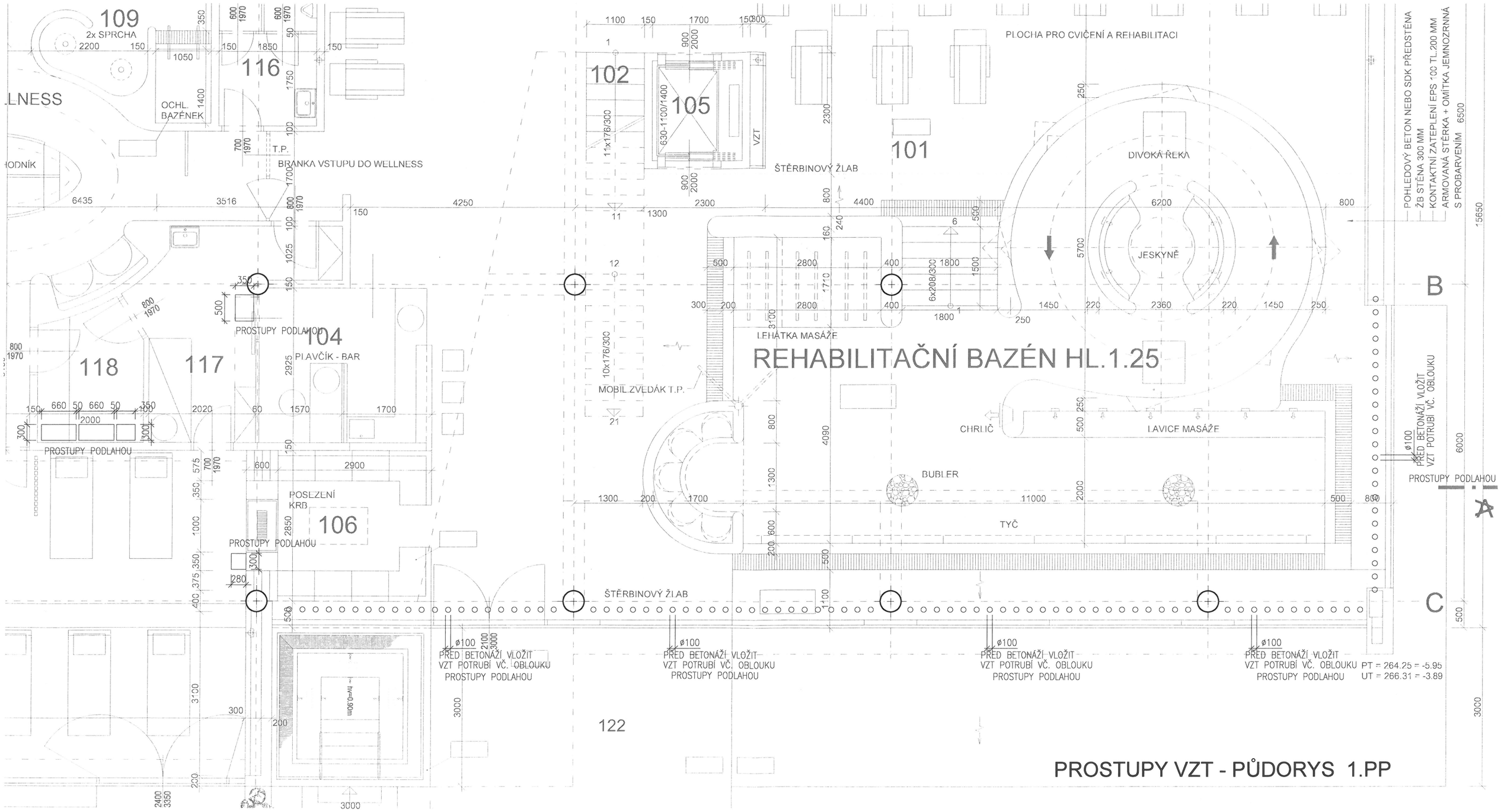
REHABILITAČNÍ BAZÉN HL.1.25
PROSTUPY VZT - PŮDORYS 1.PP
109
2x SPRCHA
116
OCHL. BAZÉNEK
T.P.
BRANKA VSTUPU DO WELLNESS
PROSTUPY PODLAHOU
118
117
104
PLAVČÍK - BAR
POSEZENÍ KRB
106
102
105
VZT
ŠTĚRBINOVÝ ŽLAB
101
PLOCHA PRO CVIČENÍ A REHABILITACI
DIVOKÁ ŘEKA
JESKYNĚ
LEHÁTKA MASÁŽE
MOBIL.ZVEDÁK T.P.
CHRLIČ
LAVICE MASÁŽE
BUBLER
TYČ
POHLEDOVÝ BETON NEBO SDK PŘEDSTĚNA
ŽB STĚNA 300 MM
KONTAKTNÍ ZATEPLENÍ EPS 100 TL.200 MM
ARMOVANÁ STĚRKA + OMÍTKA JEMNOZRNNÁ
S PROBARVENÍM
PŘED BETONÁŽÍ VLOŽIT VZT POTRUBÍ VČ. OBLOUKU
PROSTUPY PODLAHOU
ø100
PT = 264.25 = -5.95
UT = 266.31 = -3.89
122
A
B
C

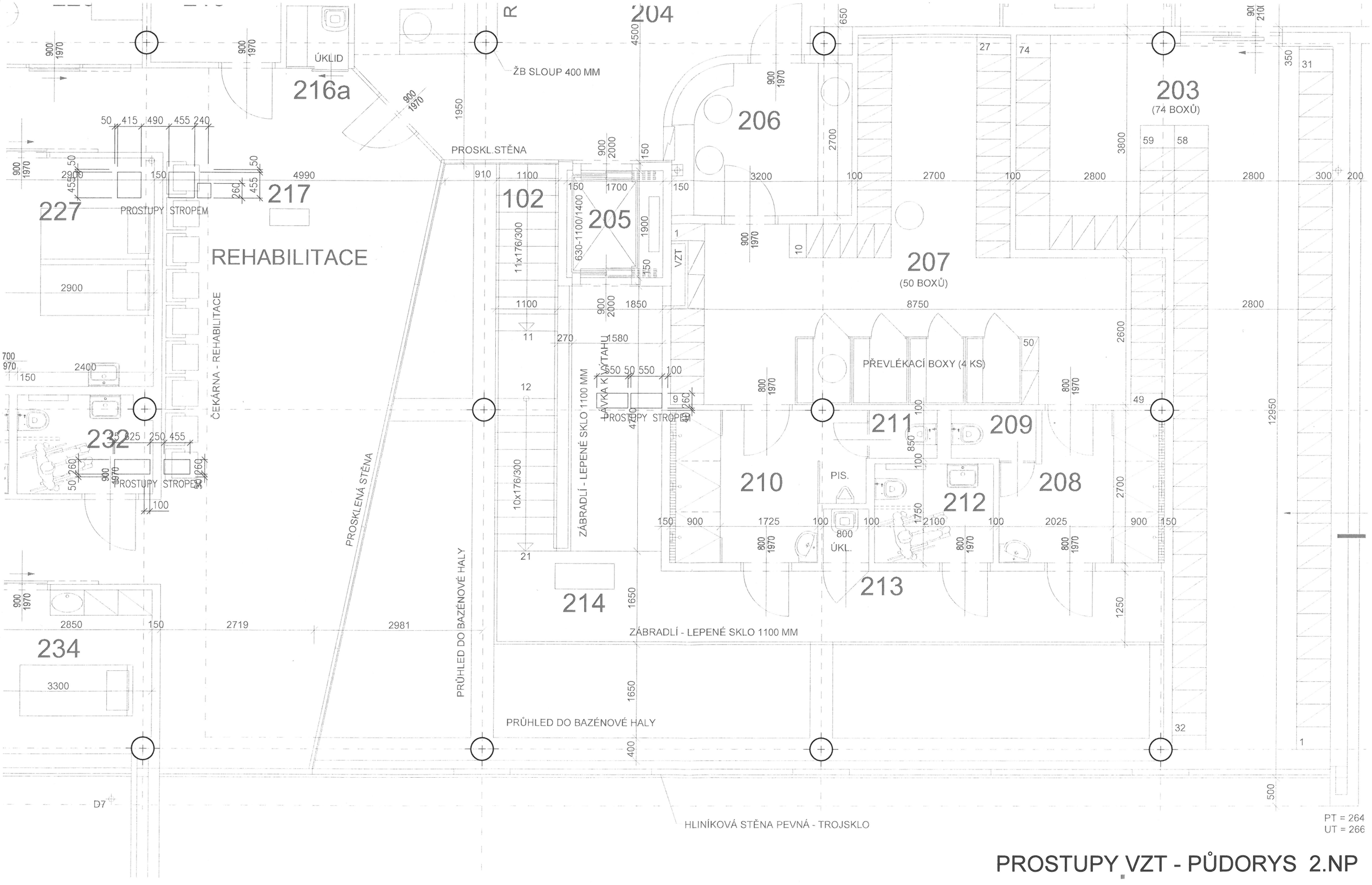

PROSTUPY VZT - PŮDORYS 2.NP

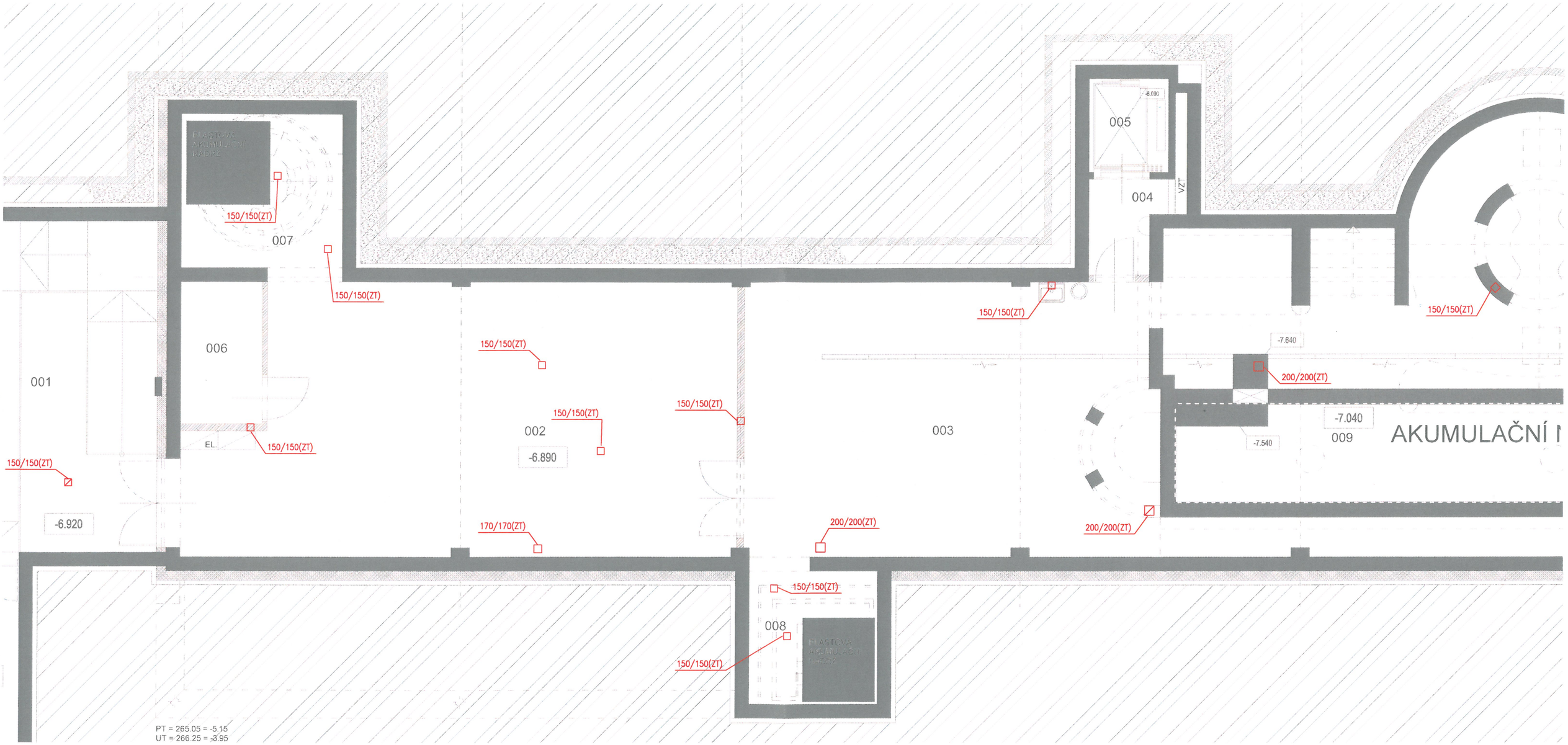

PROSTUPY UT + ZT 2.PP

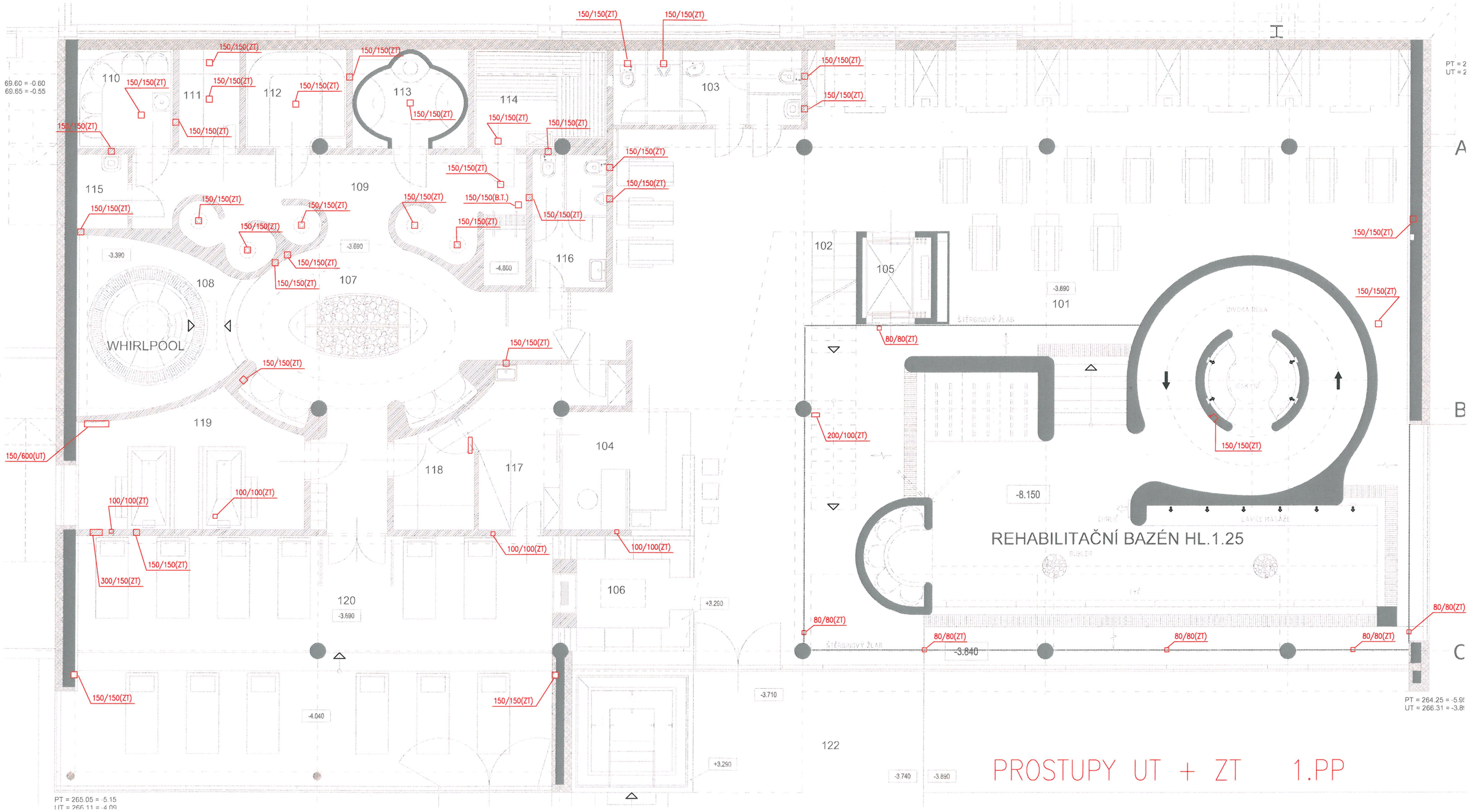

PROSTUPY UT + ZT 1.PP

PROSTUPY UT + ZT 1.NP

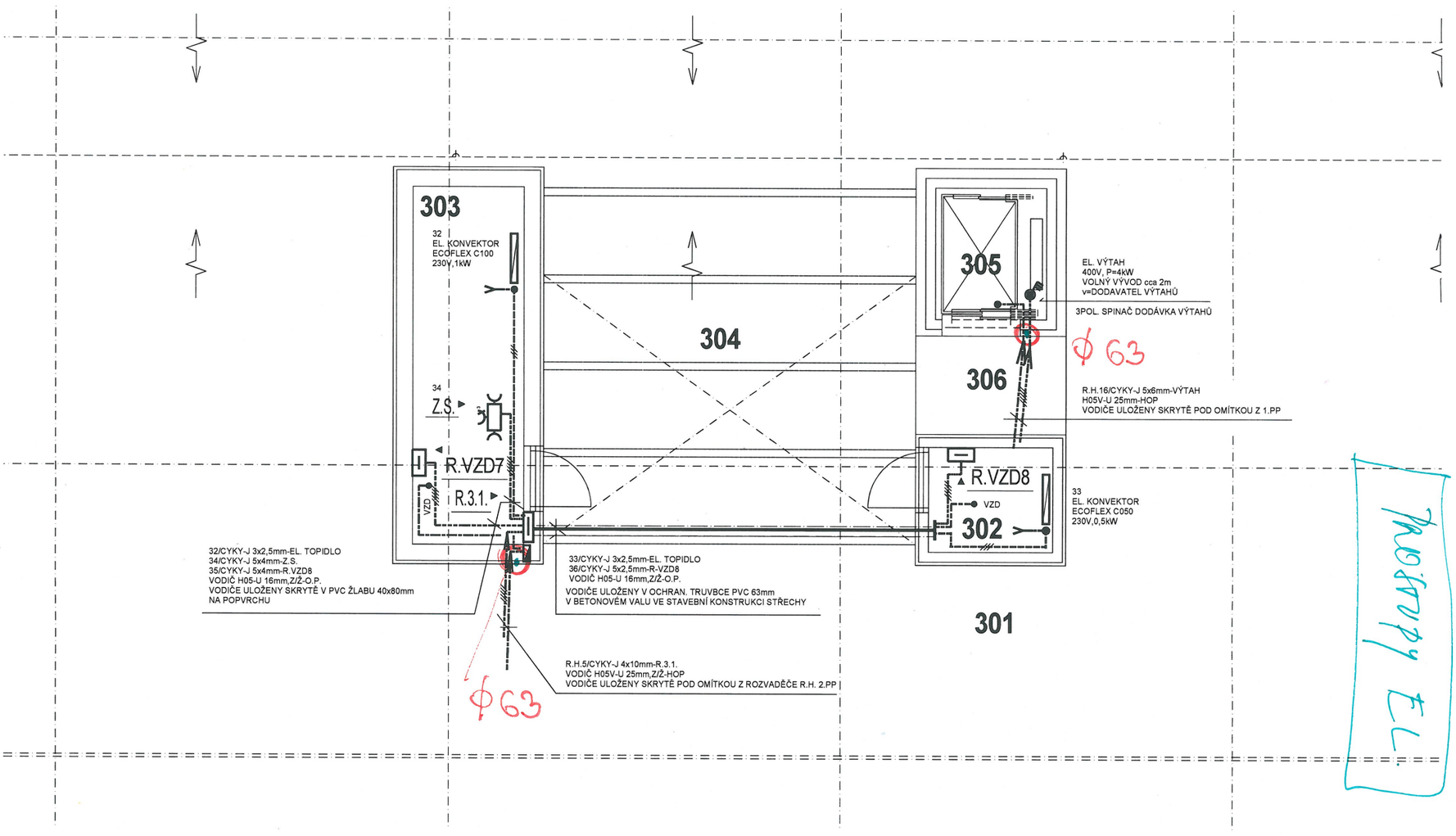
303
32
EL. KONVEKTOR
ECOFLEX C100
230V,1kW
34
Z.S.
R.VZD7
R.3.1.
VZD
304
305
306
302
301
EL. VÝTAH
400V, P=4kW
VOLNÝ VÝVOD cca 2m
v=DODAVATEL VÝTAHŮ
3POL. SPINAČ DODÁVKA VÝTAHŮ
ϕ 63
R.H.16/CYKY-J 5x6mm-VÝTAH
H05V-U 25mm-HOP
VODIČE ULOŽENY SKRYTĚ POD OMÍTKOU Z 1.PP
R.VZD8
VZD
33
EL. KONVEKTOR
ECOFLEX C050
230V,0,5kW
32/CYKY-J 3x2,5mm-EL. TOPIDLO
34/CYKY-J 5x4mm-Z.S.
35/CYKY-J 5x4mm-R.VZD8
VODIČ H05-U 16mm,Z/Ž-O.P.
VODIČE ULOŽENY SKRYTĚ V PVC ŽLABU 40x80mm
NA POPVRCHU
33/CYKY-J 3x2,5mm-EL. TOPIDLO
36/CYKY-J 5x2,5mm-R-VZD8
VODIČ H05-U 16mm,Z/Ž-O.P.
VODIČE ULOŽENY V OCHRAN. TRUVBCE PVC 63mm
V BETONOVÉM VALU VE STAVEBNÍ KONSTRUKCI STŘECHY
R.H.5/CYKY-J 4x10mm-R.3.1.
VODIČ H05V-U 25mm,Z/Ž-HOP
VODIČE ULOŽENY SKRYTĚ POD OMÍTKOU Z ROZVADĚČE R.H. 2.PP
ϕ 63

PROŮTRY EL.

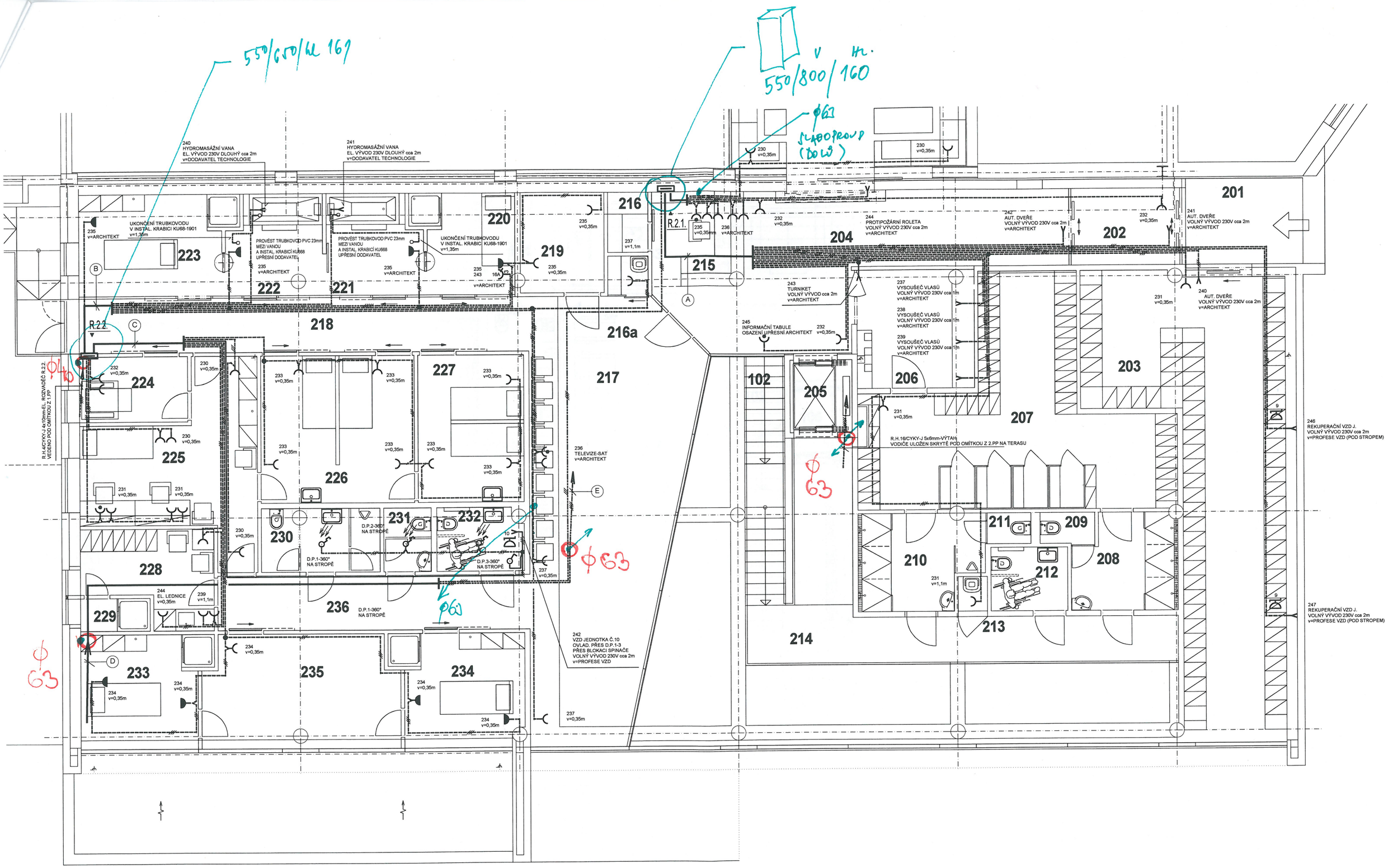
550/650/hl 160
550/800/160
v hl.
ϕ63
SLABOPROUD (DOLŮ)
240 HYDROMASÁŽNÍ VANA EL. VÝVOD 230V DLOUHÝ cca 2m v=DODAVATEL TECHNOLOGIE
241 HYDROMASÁŽNÍ VANA EL. VÝVOD 230V DLOUHÝ cca 2m v=DODAVATEL TECHNOLOGIE
UKONČENÍ TRUBKOVODU V INSTAL. KRABICI KU68-1901 v=1,35m
PROVÉST TRUBKOVOD PVC 23mm MEZI VANOU A INSTAL. KRABICÍ KU68 UPŘESNÍ DODAVATEL
R.2.1.
R.2.2.
R.H.4/CYKY-J 4x10mm-EL. ROZVADĚČ R.2.2. VEDENO POD OMÍTKOU Z 1.PP
244 PROTIPOŽÁRNÍ ROLETA VOLNÝ VÝVOD 230V cca 2m v=ARCHITEKT
242 AUT. DVEŘE VOLNÝ VÝVOD 230V cca 2m v=ARCHITEKT
241 AUT. DVEŘE VOLNÝ VÝVOD 230V cca 2m v=ARCHITEKT
240 AUT. DVEŘE VOLNÝ VÝVOD 230V cca 2m v=ARCHITEKT
243 TURNIKET VOLNÝ VÝVOD cca 2m v=ARCHITEKT
245 INFORMAČNÍ TABULE OSAZENÍ UPŘESNÍ ARCHITEKT
237 VYSOUŠEČ VLASŮ VOLNÝ VÝVOD 230V cca 1m v=ARCHITEKT
238 VYSOUŠEČ VLASŮ VOLNÝ VÝVOD 230V cca 1m v=ARCHITEKT
239 VYSOUŠEČ VLASŮ VOLNÝ VÝVOD 230V cca 1m v=ARCHITEKT
R.H.16/CYKY-J 5x6mm-VÝTAH VODIČE ULOŽEN SKRYTĚ POD OMÍTKOU Z 2.PP NA TERASU
236 TELEVIZE-SAT v=ARCHITEKT
D.P.2-360° NA STROPĚ
D.P.1-360° NA STROPĚ
D.P.3-360° NA STROPĚ
244 EL. LEDNICE v=0,35m
239 v=1,1m
242 VZD JEDNOTKA Č.10 OVLAD. PŘES D.P.1-3 PŘES BLOKACI SPÍNAČE VOLNÝ VÝVOD 230V cca 2m v=PROFESE VZD
246 REKUPERAČNÍ VZD J. VOLNÝ VÝVOD 230V cca 2m v=PROFESE VZD (POD STROPEM)
247 REKUPERAČNÍ VZD J. VOLNÝ VÝVOD 230V cca 2m v=PROFESE VZD (POD STROPEM)
ϕ40
ϕ63
ϕ63
ϕ63
ϕ63
201
202
203
204
205
206
207
208
209
210
211
212
213
214
215
216
216a
217
218
219
220
221
222
223
224
225
226
227
228
229
230
231
232
233
234
235
236
102

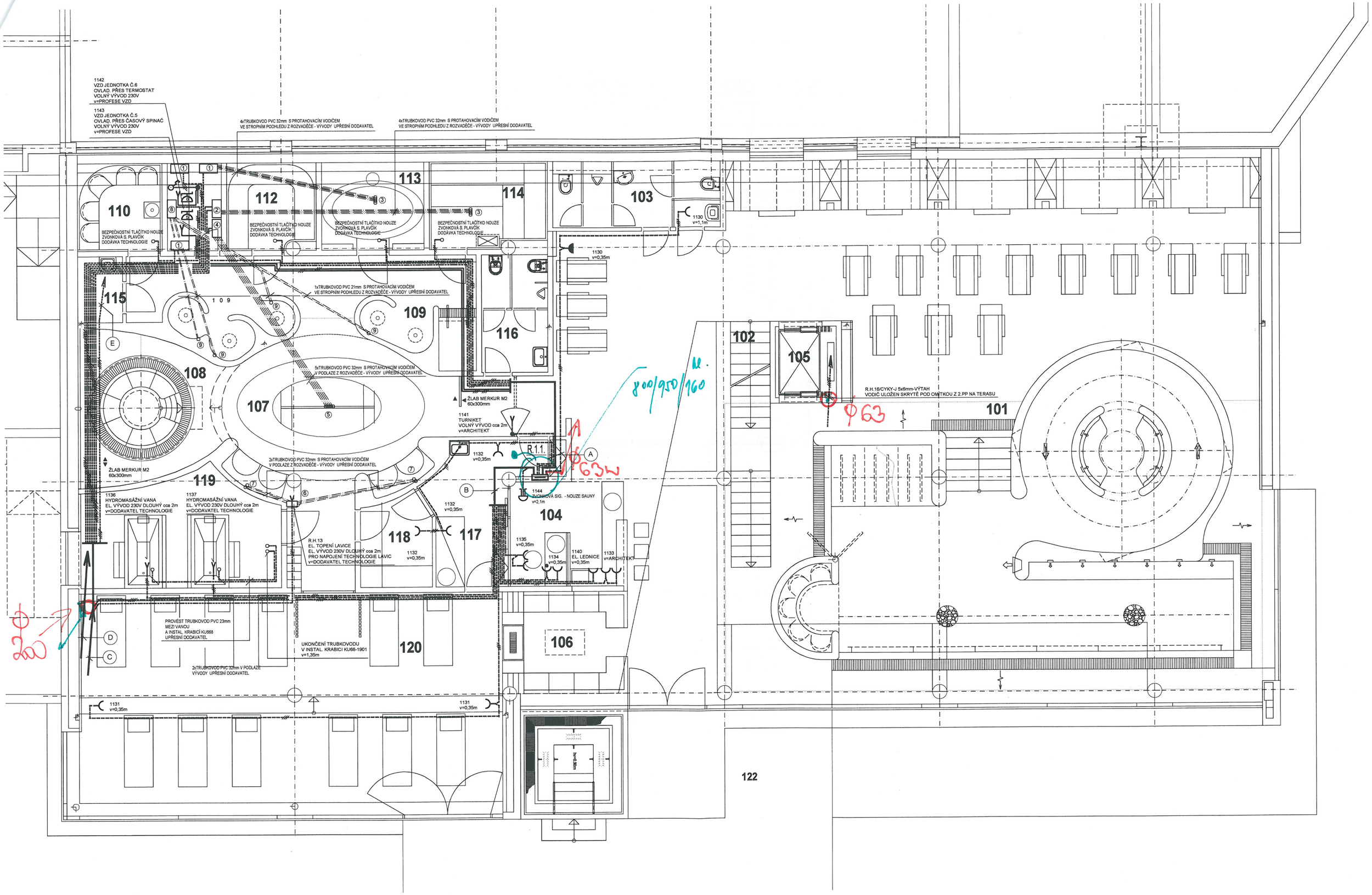
1142
VZD JEDNOTKA Č.6
OVLAD. PŘES TERMOSTAT
VOLNÝ VÝVOD 230V
v=PROFESE VZD
1143
VZD JEDNOTKA Č.5
OVLAD. PŘES ČASOVÝ SPÍNAČ
VOLNÝ VÝVOD 230V
v=PROFESE VZD
4xTRUBKOVOD PVC 32mm S PROTAHOVACÍM VODIČEM
VE STROPNÍM PODHLEDU Z ROZVADĚČE - VÝVODY UPŘESNÍ DODAVATEL
4xTRUBKOVOD PVC 32mm S PROTAHOVACÍM VODIČEM
VE STROPNÍM PODHLEDU Z ROZVADĚČE - VÝVODY UPŘESNÍ DODAVATEL
110
112
113
114
103
BEZPEČNOSTNÍ TLAČÍTKO NOUZE
ZVONKOVÁ S. PLAVČÍK
DODÁVKA TECHNOLOGIE
1130
v=1,1m
1130
v=0,35m
115
109
116
1xTRUBKOVOD PVC 21mm S PROTAHOVACÍM VODIČEM
VE STROPNÍM PODHLEDU Z ROZVADĚČE - VÝVODY UPŘESNÍ DODAVATEL
102
105
108
107
5xTRUBKOVOD PVC 32mm S PROTAHOVACÍM VODIČEM
V PODLAZE Z ROZVADĚČE - VÝVODY UPŘESNÍ DODAVATEL
ŽLAB MERKUR M2
60x300mm
1141
TURNIKET
VOLNÝ VÝVOD cca 2m
v=ARCHITEKT
R.H.16/CYKY-J 5x6mm-VÝTAH
VODIČ ULOŽEN SKRYTĚ POD OMÍTKOU Z 2.PP NA TERASU
101
2xTRUBKOVOD PVC 32mm S PROTAHOVACÍM VODIČEM
V PODLAZE Z ROZVADĚČE - VÝVODY UPŘESNÍ DODAVATEL
1132
v=0,35m
R.1.1.
1144
ZVONKOVÁ SIG. - NOUZE SAUNY
v=2,1m
119
1136
HYDROMASÁŽNÍ VANA
EL. VÝVOD 230V DLOUHÝ cca 2m
v=DODAVATEL TECHNOLOGIE
1137
HYDROMASÁŽNÍ VANA
EL. VÝVOD 230V DLOUHÝ cca 2m
v=DODAVATEL TECHNOLOGIE
104
118
117
R.H.13
EL. TOPENÍ LAVICE
EL. VÝVOD 230V DLOUHÝ cca 2m
PRO NAPOJENÍ TECHNOLOGIE LAVIC
v=DODAVATEL TECHNOLOGIE
1135
v=0,35m
1134
v=0,35m
1140
EL. LEDNICE
v=0,35m
1133
v=ARCHITEKT
PROVÉST TRUBKOVOD PVC 23mm
MEZI VANOU
A INSTAL. KRABICÍ KU668
UPŘESNÍ DODAVATEL
UKONČENÍ TRUBKOVODU
V INSTAL. KRABICI KU68-1901
v=1,35m
120
106
2xTRUBKOVOD PVC 32mm V PODLAZE
VÝVODY UPŘESNÍ DODAVATEL
1131
v=0,35m
1131
v=0,35m
122
Φ63
Φ63W
Φ200

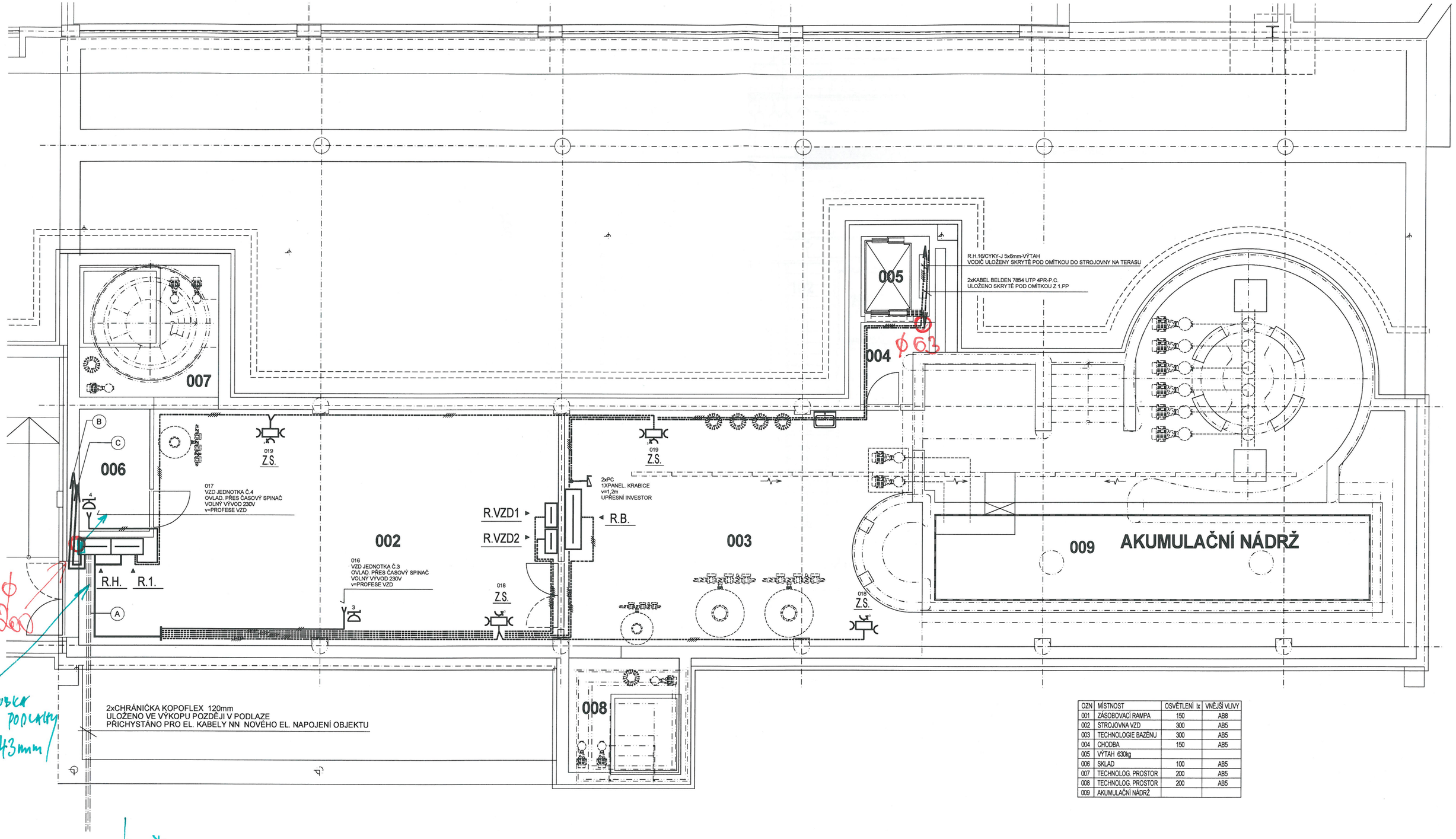

OZN	MÍSTNOST	OSVĚTLENÍ lx	VNĚJŠÍ VLIVY
001	ZÁSOBOVACÍ RAMPA	150	AB8
002	STROJOVNA VZD	300	AB5
003	TECHNOLOGIE BAZÉNU	300	AB5
004	CHODBA	150	AB5
005	VÝTAH 630kg		
006	SKLAD	100	AB5
007	TECHNOLOG. PROSTOR	200	AB5
008	TECHNOLOG. PROSTOR	200	AB5
009	AKUMULAČNÍ NÁDRŽ		