

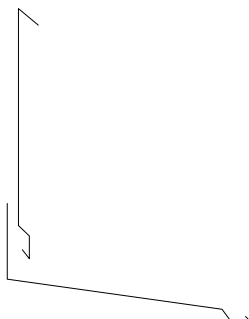


PŘED VÝROBOU VÝROBKŮ OVĚŘIT SKUTEČNÉ ROZMĚRY NA STAVBĚ !!!

VÝPIS VÝROBKŮ : KLEMPÍŘSKÝCH

ODKAZ	JMEN. ROZMĚR MM	POPIS	NÁČRTEK	MNOŽSTVÍ						
				JEDN. BM	1 PP	1 NP	2 NP	3 NP	STŘECHA	CELKEM KS
K 01		OPLECHOVÁNÍ VENKOVNÍHO OKENNÍHO PARAPETU MATERIÁL: HLINÍKOVÝ PLECH TL. 0,6mm ODSTÍN: ZINKOVĚ ŠEDÝ, RAL 7035 R.Š. 180mm		DL.	1200	m.č. 004 9	m.č. 108-6 109-3			18
				DL.	1200		B 8			B 8
				DL.	1600		m.č. 108 1			1
				DL.	2775		12			12
K 02		LEMOVÁNÍ ATIKY, MATERIÁL: HLINÍKOVÝ PLECH TL. 0,6mm ODSTÍN: ZINKOVĚ ŠEDÝ, RAL 7035 R.Š. 780mm		DL.						A střecha 50bm
				DL.						B střecha 95bm
K 03		PŘIPOJOVACÍ KRYCÍ LIŠTA HORNÍ KE STĚNĚ, R.Š. 400mm KRYCÍ LIŠTA SPODNÍ POD KRYTINU R.Š. 450mm MATERIÁL: HLINÍKOVÝ PLECH TL. 0,6mm ODSTÍN: ZINKOVĚ ŠEDÝ, RAL 7035		DL.						střecha 5,2bm
K 04		STŘEŠNÍ SVOD Ø 150mm, VČ. KÓNICKÉHO KOTLÍKU, HORNÍHO DVOJDÍLNÉHO KOLENA, ODSKOKŮ, KRYCÍCH MANŽET, OBJÍMEK A VÝTOKOVÝCH KOLEN MATERIÁL: HLINÍKOVÝ PLECH TL. 0,6mm ODSTÍN: ZINKOVĚ ŠEDÝ, RAL 7035		DL. A 5bm					2	2
				DL. B 9bm					6	6