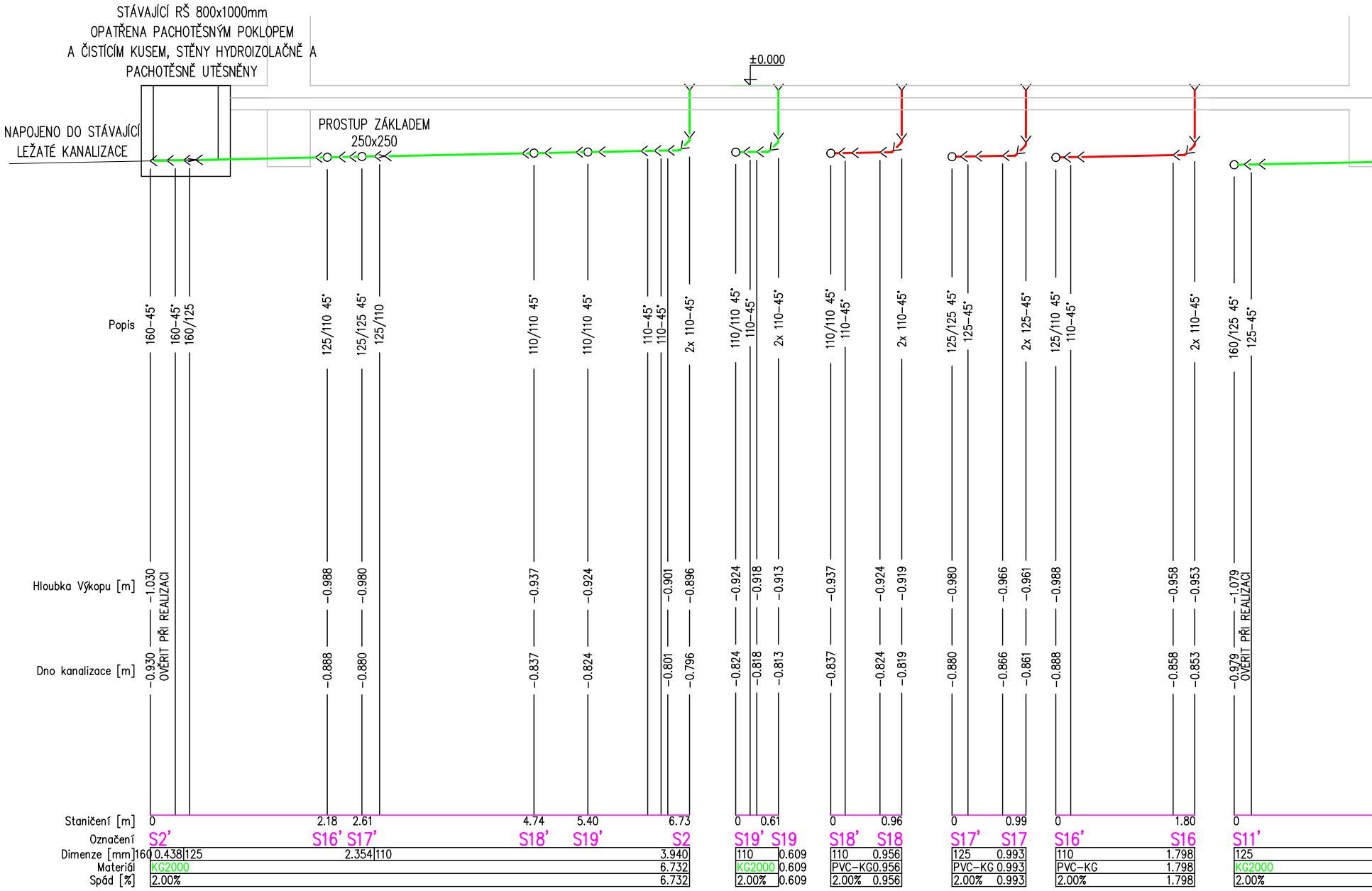
STÁVAJÍCÍ RŠ 800x1000mm
OPATŘENA PACHOTĚSNÝM POKLOPEM
A ČISTÍCÍM KUSEM, STĚNY HYDROIZOLAČNĚ A
PACHOTĚSNĚ UTĚSNĚNY
NAPOJENO DO STÁVAJÍCÍ
LEŽATÉ KANALIZACE
PROSTUP ZÁKLADEM
250x250
±0.000
Popis
160–45°
160–45°
160/125
125/110 45°
125/125 45°
125/110
110/110 45°
110/110 45°
110–45°
110–45°
2x 110–45°
110/110 45°
110–45°
2x 110–45°
110/110 45°
110–45°
2x 110–45°
125/125 45°
125–45°
2x 125–45°
125/110 45°
110–45°
2x 110–45°
160/125 45°
125–45°
Hloubka Výkopu [m]
-1.030
-0.988
-0.980
-0.937
-0.924
-0.901
-0.896
-0.924
-0.918
-0.913
-0.937
-0.924
-0.919
-0.980
-0.966
-0.961
-0.988
-0.958
-0.953
-1.079
Dno kanalizace [m]
-0.930
OVĚŘIT PŘI REALIZACI
-0.888
-0.880
-0.837
-0.824
-0.801
-0.796
-0.824
-0.818
-0.813
-0.837
-0.824
-0.819
-0.880
-0.866
-0.861
-0.888
-0.858
-0.853
-0.979
OVĚŘIT PŘI REALIZACI
Staničení [m]
0
2.18
2.61
4.74
5.40
6.73
0
0.61
0
0.96
0
0.99
0
1.80
0
Označení
S2'
S16'
S17'
S18'
S19'
S2
S19'
S19
S18'
S18
S17'
S17
S16'
S16
S11'
Dimenze [mm]
160
0.438
125
2.354
110
3.940
110
0.609
110
0.956
125
0.993
110
1.798
125
Materiál
KG2000
6.732
KG2000
0.609
PVC–KG
0.956
PVC–KG
0.993
PVC–KG
1.798
KG2000
Spád [%]
2.00%
6.732
2.00%
0.609
2.00%
0.956
2.00%
0.993
2.00%
1.798
2.00%


RŠs1
ø425
PROSTUP ZÁKLADEM
250x250
125/110 45°
-1.038
-0.938
125/125 45°
125/110
-0.993
-0.893
110/110 45°
-0.971
-0.871
110-45°
110-45°
110/110 45°
-0.951
-0.851
-0.938
-0.838
2x 110-45°
-0.932
-0.832
125/110 45°
110-45°
-1.038
-0.938
110-45°
110-45°
-1.015
-0.915
2x 110-45°
-1.010
-0.910
125/125 45°
-0.993
-0.893
-0.988
-0.888
2x 125-45°
-0.982
-0.882
110/110 45°
-0.971
-0.871
110-45°
-0.948
-0.848
2x 110-45°
-0.943
-0.843
110/110 45°
-0.951
-0.851
-0.934
-0.834
2x 110-45°
-0.929
-0.829
160/160 45°
-1.582
-1.482
2.16
4.38
5.50
6.48
7.37
S12'
S13'
S14'
S15'
S11
4.590
110
2.779
7.368
7.368
0
1.44
S12'
S12
110
1.441
PVC-KG
1.441
2.00%
1.441
0
0.59
S13'
S13
125
0.594
PVC-KG
0.594
2.00%
0.594
0
1.42
S14'
S14
110
1.417
KG2000
1.417
2.00%
1.417
0
1.14
S15'
S15
110
1.139
KG2000
1.139
2.00%
1.139
0
S2a'
160
PVC-KG
2.00%

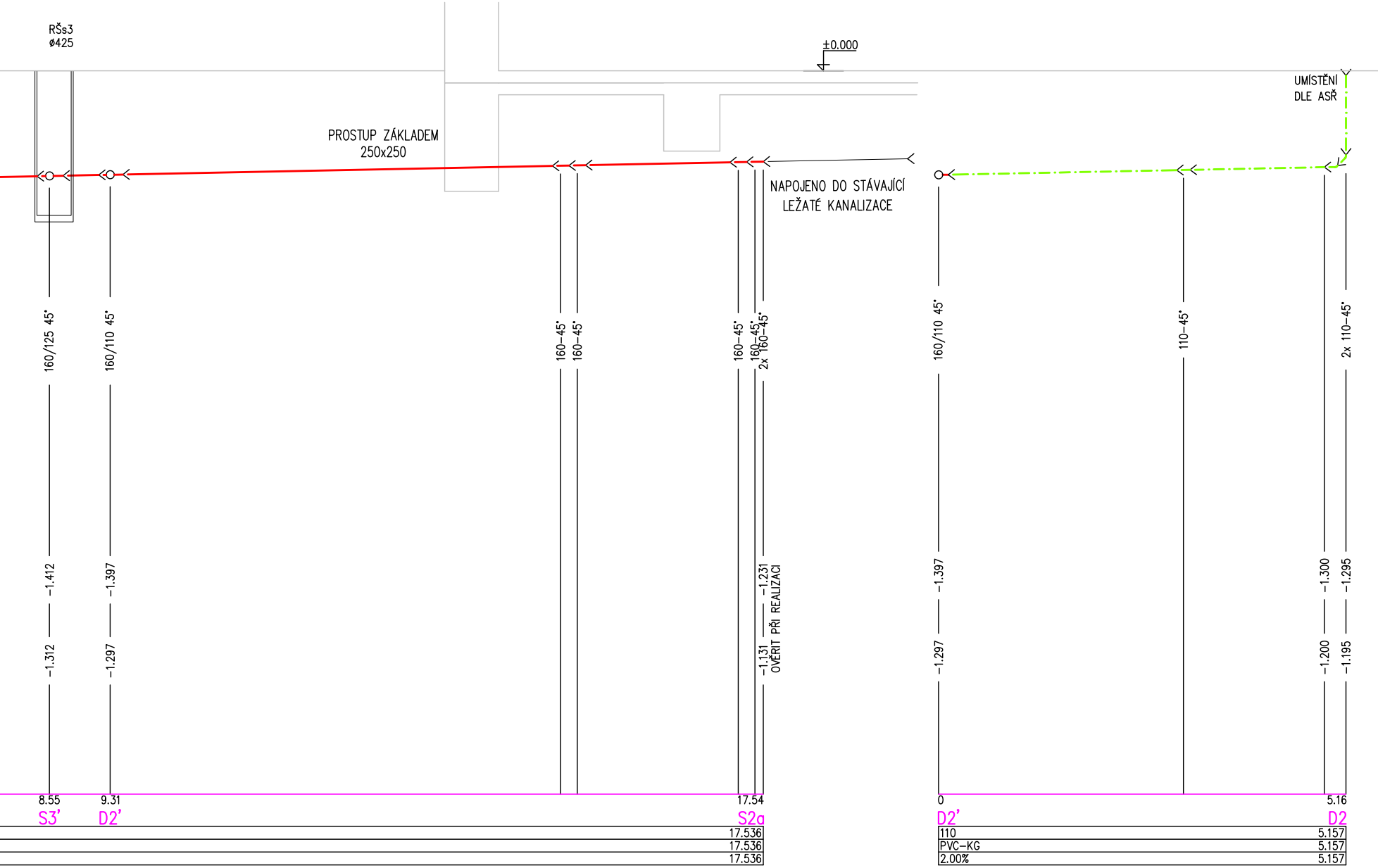
RŠs3
ø425
±0.000
PROSTUP ZÁKLADEM
250x250
NAPOJENO DO STÁVAJÍCÍ
LEŽATÉ KANALIZACE
UMÍSTĚNÍ
DLE ASŘ
160/125 45°
160/110 45°
160–45°
160–45°
160–45°
160–45°
2x 160–45°
160/110 45°
110–45°
2x 110–45°
–1.412
–1.312
–1.397
–1.297
–1.231
–1.131
OVĚŘIT PŘI REALIZACI
–1.397
–1.297
–1.300
–1.200
–1.295
–1.195
8.55
S3'
9.31
D2'
17.54
S2a
17.536
17.536
17.536
0
D2'
5.16
D2
110
PVC–KG
2.00%
5.157
5.157
5.157

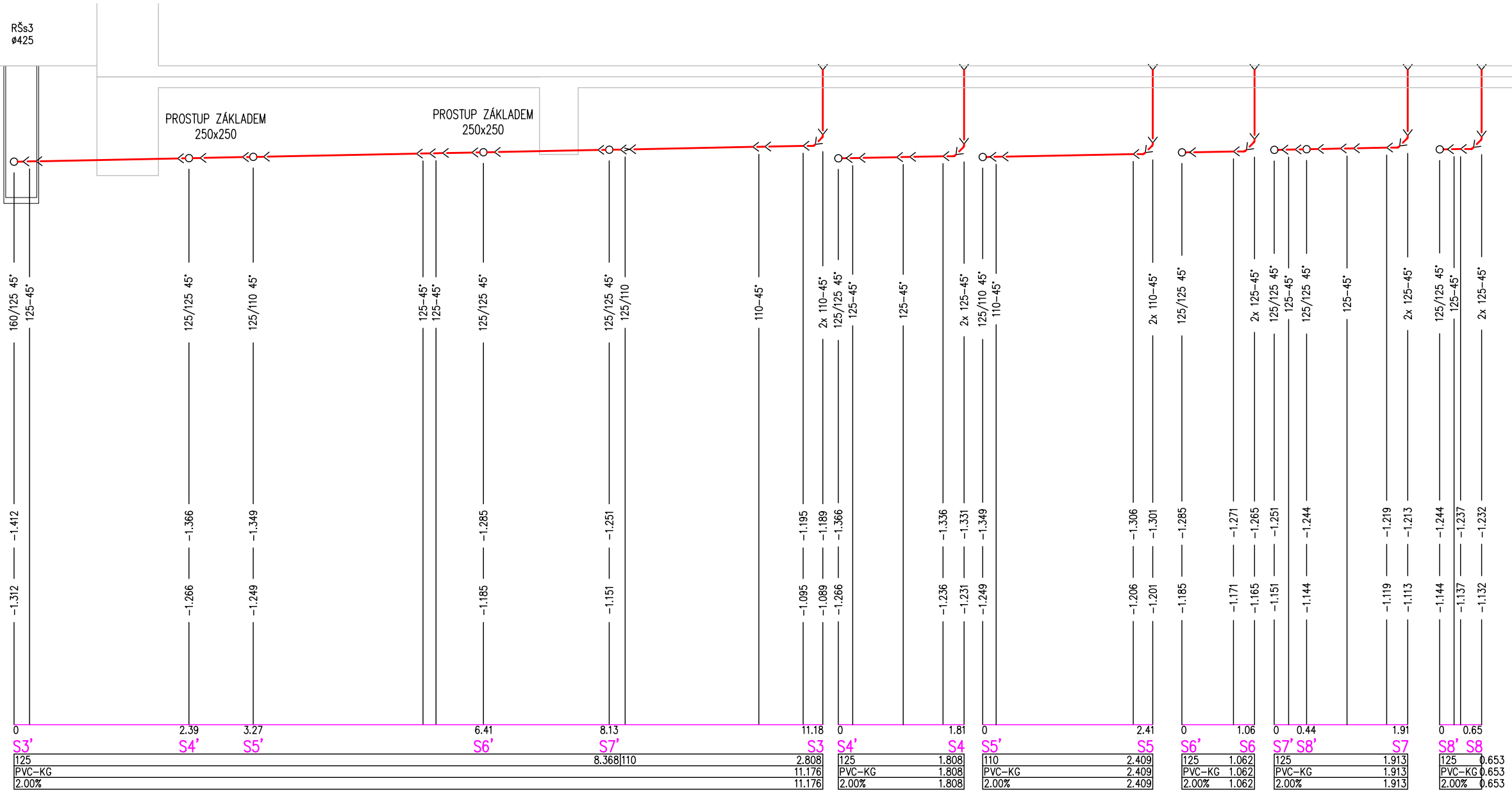
RŠs3
ø425
PROSTUP ZÁKLADEM
250x250
PROSTUP ZÁKLADEM
250x250
160/125 45°
125-45°
125/125 45°
125/110 45°
125-45°
125-45°
125/125 45°
125/125 45°
125/110
110-45°
2x 110-45°
125/125 45°
125-45°
125-45°
2x 125-45°
125/110 45°
110-45°
2x 110-45°
125/125 45°
2x 125-45°
125/125 45°
125-45°
125/125 45°
125-45°
2x 125-45°
125/125 45°
125-45°
2x 125-45°
-1.412
-1.312
-1.366
-1.266
-1.349
-1.249
-1.285
-1.185
-1.251
-1.151
-1.195
-1.095
-1.189
-1.089
-1.366
-1.266
-1.336
-1.236
-1.331
-1.231
-1.349
-1.249
-1.306
-1.206
-1.301
-1.201
-1.285
-1.185
-1.271
-1.171
-1.265
-1.165
-1.251
-1.151
-1.244
-1.144
-1.219
-1.119
-1.213
-1.113
-1.244
-1.144
-1.237
-1.137
-1.232
-1.132
0
2.39
3.27
6.41
8.13
11.18
S3'
S4'
S5'
S6'
S7'
S3
125
PVC-KG
2.00%
8.368
110
2.808
11.176
11.176
0
1.81
S4'
S4
125
PVC-KG
2.00%
1.808
1.808
1.808
0
2.41
S5'
S5
110
PVC-KG
2.00%
2.409
2.409
2.409
0
1.06
S6'
S6
125
PVC-KG
2.00%
1.062
1.062
1.062
0
0.44
1.91
S7'
S8'
S7
125
PVC-KG
2.00%
1.913
1.913
1.913
0
0.65
S8'
S8
125
PVC-KG
2.00%
0.653
0.653
0.653

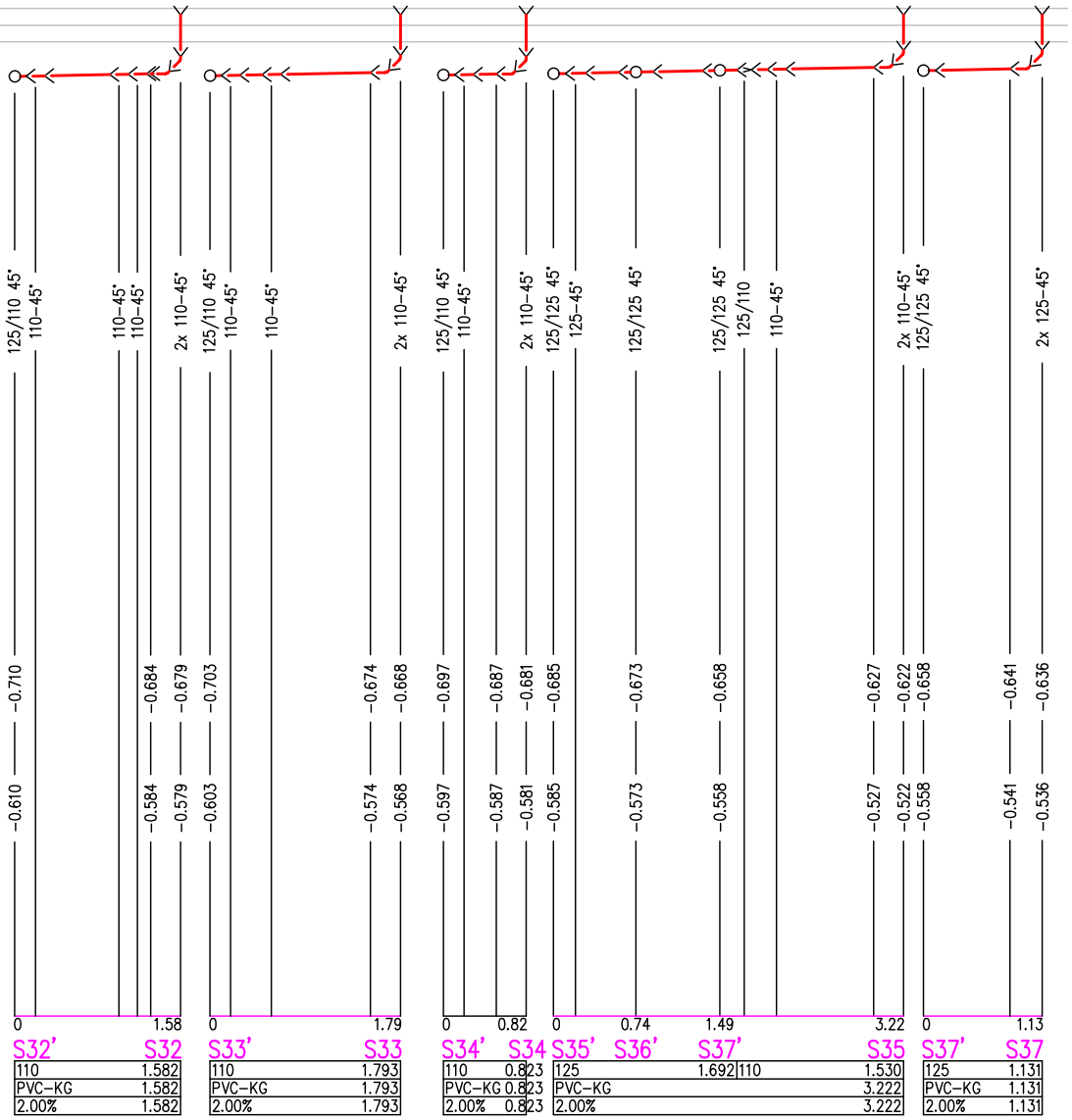
125/110 45°
110-45°
110-45°
110-45°
2x 110-45°
125/110 45°
110-45°
110-45°
2x 110-45°
125/110 45°
110-45°
2x 110-45°
125/125 45°
125-45°
125/125 45°
125/125 45°
125/110
110-45°
2x 110-45°
125/125 45°
2x 125-45°
-0.710
-0.684
-0.679
-0.703
-0.674
-0.668
-0.697
-0.687
-0.681
-0.685
-0.673
-0.658
-0.627
-0.622
-0.658
-0.641
-0.636
-0.610
-0.584
-0.579
-0.603
-0.574
-0.568
-0.597
-0.587
-0.581
-0.585
-0.573
-0.558
-0.527
-0.522
-0.558
-0.541
-0.536
0
1.58
0
1.79
0
0.82
0
0.74
1.49
3.22
0
1.13
S32'
S32
S33'
S33
S34'
S34
S35'
S36'
S37'
S35
S37'
S37
110 1.582
PVC-KG 1.582
2.00% 1.582
110 1.793
PVC-KG 1.793
2.00% 1.793
110 0.823
PVC-KG 0.823
2.00% 0.823
125 1.692 110 1.530
PVC-KG 3.222
2.00% 3.222
125 1.131
PVC-KG 1.131
2.00% 1.131

LEGENDA SÍTÍ

🟥 SPLAŠKOVÁ KANALIZACE PVCKG
🟩 SPLAŠKOVÁ KANALIZACE KG 2000
— SPLAŠKOVÁ KANALIZACE STÁVAJÍCÍ
-·- DEŠŤOVÁ KANALIZACE

POZNÁMKA
TRASY STÁVAJÍCÍCH INŽ. SÍTÍ JE NUTNO POVAŽOVAT ZA ORIENTAČNÍ A PŘED ZAHÁJENÍM ZEMNÍCH PRACÍ JE NUTNO VEŠKERÉ SÍTĚ VYTYČIT PŘÍMO NA STAVENIŠTI!
TRASY STÁVAJÍCÍCH AREÁLOVÝCH ROZVODŮ NEZNÁMÁ!

SVODNÉ POTRUBÍ SPLAŠKOVÉ KANALIZACE BUDE ZHOTOVENO Z PLASTOVÝCH TRUB PVCKG SPOJOVANÝCH PRYŽOVÝMI KROUŽKY.
ČISTÍCÍ KUSY, ZÁPACHOVÉ UZÁVĚRKY A PŘIVZDUŠŇOVACÍ VENTILY BUDOU PŘÍSTUPNÉ K ÚDRŽBĚ A REVIZI.
TRASY POTRUBÍ JSOU POUZE ORIENTAČNÍ, PŘI REALIZACI JE NUTNÁ KOORDINACE S OSTATNÍMI PROFESEMI.
PROSTUPY NOSNÝMI PRVKY JE NUTNÉ KONZULTOVAT SE STATIKEM.
PROSTUPY POŽÁRNÍMI ÚSEKY JE NUTNÉ VYBAVIT PROTIPOŽÁRNÍM OPATŘENÍM DLE PBŘ.
MONTÁŽ POTRUBÍ BUDE PROVEDENA DLE PŘEDPISŮ VÝROBCE A DLE PLATNÉ LEGISLATIVY.
ČÁST SVODNÉHO POTRUBÍ V BUDOVĚ ZŮSTÁVÁ STÁVAJÍCÍ – STAV NUTNÝ OVĚŘIT PŘED REALIZACÍ!

POZNÁMKA:
–ZHOTOVITEL STAVBY ZODPOVÍDÁ ZA DODRŽOVÁNÍ BOZP, PO A OSTATNÍCH PRÁVNÍCH PŘEDPISŮ A NOREM ČSN PŘI PROVÁDĚNÍ DÍLA NAPŘ: ZÁK. Č. 350/2012 SB. (STAVEBNÍ ZÁKON) A VYHLÁŠKA Č. 268/2009 SB. O TECHNICKÝCH POŽADAVCÍCH STAVBY
–ZHOTOVITEL STAVBY JE POVINEN SI VÝMĚRY PŘEMĚŘIT PŘÍMO NA STAVBĚ PŘED ZAHÁJENÍM STAVBY

0,000=220,070 m n.m. Bpv

CHRÁNĚNO AUTORSKÝM ZÁKONEM
– zákon č.121/2000 Sb. –

hlavní inženýr projektu	Ing. Vít Ševčík	Horní 32, 639 00 Brno, tel: 604 200 092
zodpovědný projektant	Ing. Zdenek Vaněrka	
vypracoval	Ing. Zdenek Vaněrka	
investor	Město Bučovice, Jiráskova, Bučovice, 685 01	
místo stavby	parc. č. 568, k. ú. Bučovice (615161) Komenského 211, Bučovice, 685 01	datum: 05/2020
akce REKONSTRUKCE BUDOVY KOMENSKÉHO 211, Bučovice		formát: 9xA4 č. zakázky: 20_012 stupeň: DPS
D.1.4.1 ZDRAVOTNĚ TECHNICKÉ INSTALACE		měřítko: 1:50
obsah výkresu KANALIZACE - PODÉLNÝ PROFIL III		číslo výkresu 07