

POZNÁMKA:

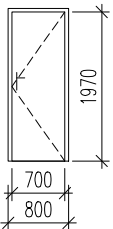
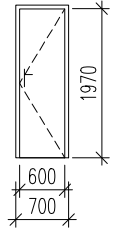
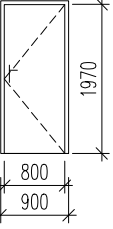
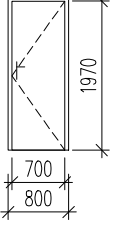
- ZHOTOVITEL STAVBY ZODPOVÍDÁ ZA DODRŽOVÁNÍ BOZP, PO A OSTATNÍCH PRÁVNÍCH PŘEDPISŮ A NOREM ČSN PŘI PROVÁDĚNÍ DÍLA NAPŘ: ZÁK. Č. 350/2012 SB. (STAVEBNÍ ZÁKON) A VYHLÁŠKA Č. 268/2009 SB. O TECHNICKÝCH POŽADAVCÍCH STAVBY
- ZHOTOVITEL STAVBY JE POVINEN SI VÝMĚRY PŘEMĚRIT PŘÍMO NA STAVBĚ PŘED ZAHÁJENÍM STAVBY
- PRO VŠECHNY NESTANDARTNÍ VÝROBKY ZPRACUJE DODAVATEL DODAVATELSKOU DOKUMENTACI
- VÝROBA PRVKŮ MŮŽE BÝT ZAHÁJENA AŽ PO OVĚŘENÍ SKUTEČNÝCH ROZMĚRŮ NA STAVBĚ DODAVATELEM A PO ODSOUHLASENÍ DODAVATELSKÉ DOKUMENTACE PROJEKTANTEN A INVESTOREM V RÁMCI AUTORSKÉHO DOZORU STAVBY

CHRÁNĚNO AUTORSKÝM ZÁKONEM
– zákon č.121/2000 Sb. –

hlavní inženýr projektu	Ing. Vít Ševčík		
zodpovědný projektant	Ing. Vít Ševčík		
vypracoval	Bc. Jakub Kafka		
investor	město Bučovice, Jirásková 502, 685 01 Bučovice		
místo stavby	par. č. 908, k.ú. Bučovice [615161] Slavkovská 33, 685 01 Bučovice		
akce		Horní 32, 639 00 Brno, tel: 604 200 092	
REKONSTRUKCE BD SLAVKOVSKÁ 33, BUČOVICE		datum	11/2020
		formát	A4
		č. zakázky	20_023
		stupeň	DPS
D.1.1. ARCHITEKTONICKO-STAVEBNÍ ŘEŠENÍ		měřítko	–
obsah výkresu		číslo výkresu	501
D - VÝPIS TRUHLÁŘSKÝCH DVEŘÍ			

ozn.v.: 501 D – VÝPIS TRUHLAŘSKÝCH DVEŘÍ

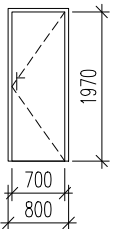
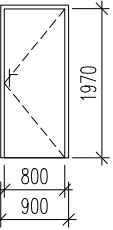
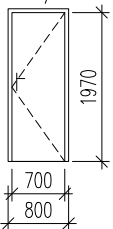
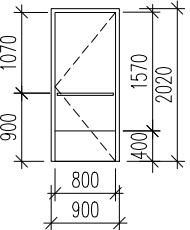
REKONSTRUKCE BD SLAVKOVSKÁ 33, BUČOVICE

UMÍSTĚNÍ ORIENTAČNĚ	OZN.	ROZMĚR KŘÍDLA / (SCHÉMA)	POPIS	TYP ZÁRUBNĚ	MATERIÁL	POVRCH	ODSTÍN	KOVÁNÍ	POŽÁRNÍ ODOLNOST	ZASKLENÍ	POZNÁMKA	POČTY KUSŮ				
												1PP	1NP	2NP	3NP	CELK.
1NP	D/01P	700/1970 	dřevěné dveřní křídlo, vnitřní, plné, jednokřídle, otočné, protipožární, včetně dveřní zarážky,	dřevěná zárubeň	křídlo: dřevotřísková deska zárubeň: nátěr	křídlo: nátěr, sjednocení s historickými dveřmi, matný krycí nátěr (lomená bílá) zárubeň: nátěr	křídlo, kování, zárubeň budou vyzorkovány, odstín určí investor	ocelové, lakované, štitové, koule–klika, cylindrický zámek, samozavírač –bude vyzorkováno	EW15/DP3–C		včetně dveřních závěsů (3x)		1			1
1NP	D/02L	600/1970 	repase dřevěné dveře vnitřní, odstranění starého nátěru, očištění, vyspravení, vyleštění členění, změna pozice viz. restaurátorské práce	dle původního historického stavu	dle původního historického stavu, matný krycí nátěr (lomená bílá)	dle původního historického stavu, matný krycí nátěr (lomená bílá)	křídlo, kování, zárubeň budou dle původního stavu	dle původního historického stavu			včetně dveřních závěsů (3x)		1			1
1NP	D/03L	800/1970 	repase dřevěné dveře vnitřní, odstranění starého nátěru, očištění, vyspravení, vyleštění členění, změna pozice viz. restaurátorské práce	dle původního historického stavu	dle původního historického stavu, matný krycí nátěr (lomená bílá)	dle původního historického stavu, matný krycí nátěr (lomená bílá)	křídlo, kování, zárubeň budou dle původního stavu	dle původního historického stavu			včetně dveřních závěsů (3x)		1			1
1NP	D/04L	700/1970 	repase dřevěné dveře vnitřní, odstranění starého nátěru, očištění, vyspravení, vyleštění členění, změna pozice viz. restaurátorské práce	dle původního historického stavu	dle původního historického stavu, matný krycí nátěr (lomená bílá)	dle původního historického stavu, matný krycí nátěr (lomená bílá)	křídlo, kování, zárubeň budou dle původního stavu	dle původního historického stavu			včetně dveřních závěsů (3x)		1			1

VŠECHNY ROZMĚRY NUTNO NA STAVBĚ PŘEMĚŘITI!

ozn.v.: 501 D – VÝPIS TRUHLAŘSKÝCH DVEŘÍ

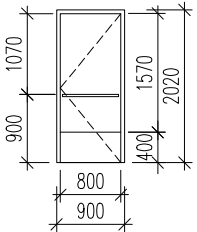
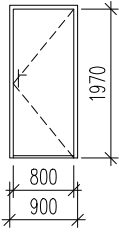
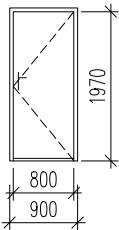
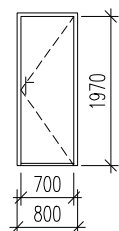
REKONSTRUKCE BD SLAVKOVSKÁ 33, BUČOVICE

UMÍSTĚNÍ ORIENTAČNĚ	OZN.	ROZMĚR KŘÍDLA / (SCHEMA)	POPIS	TYP ZÁRUBEŇ	MATERIÁL	POVRCH	ODSTÍN	KOVÁNÍ	POŽÁRNÍ ODOLNOST	ZASKLENÍ	POZNÁMKA	POČTY KUSŮ				
												1PP	1NP	2NP	3NP	CELK.
1NP	D/05L	700/1970 	dřevěné dveřní křídlo, vnitřní, plné, jednokřídle, otočné, včetně dveřní zarážky,	ocelová zárubeň do příčky tl. 150mm	křídlo: dřevotřísková deska zárubeň: ocel (lomená bílá)	křídlo: CPL zárubeň: nátěr (lomená bílá)	křídlo, kování, zárubeň budou vyzorko- vány, odstín určí investor	ocelové, lakované, štítové, klika–klika, WC zámek, –bude vyzorkováno			včetně dveřních závěsů (3x)		4			4
1NP	D/06P	800/1970 	dřevěné dveřní křídlo, vnitřní, plné, jednokřídle, otočné, včetně dveřní zarážky,	ocelová zárubeň do příčky tl. 150mm	křídlo: dřevotřísková deska zárubeň: ocel (lomená bílá)	křídlo: CPL zárubeň: nátěr (lomená bílá)	křídlo, kování, zárubeň budou vyzorko- vány, odstín určí investor	ocelové, lakované, štítové, klika–klika, cylindrický zámek, –bude vyzorkováno			včetně dveřních závěsů (3x)		2			2
2NP	D/07P	700/1970 	dřevěné dveřní křídlo, vnitřní, plné, jednokřídle, otočné, protipožární, včetně dveřní zarážky,	ocelová zárubeň	křídlo: dřevotřísková deska zárubeň: ocel (lomená bílá)	křídlo: CPL zárubeň: nátěr (lomená bílá)	křídlo, kování, zárubeň budou vyzorko- vány, odstín určí investor	ocelové, lakované, štítové, koule–klika, cylindrický zámek, samozavírač –bude vyzorkováno	EW15/DP3–C		včetně dveřních závěsů (3x)			1		1
2NP	D/08L	800/1970 	dřevěné dveřní křídlo, vnitřní, plné, jednokřídle, otočné, protipožární, s okopným plechem	ocelová zárubeň	křídlo: dřevotřísková deska zárubeň: ocel (lomená bílá)	křídlo: CPL zárubeň: nátěr (lomená bílá)	křídlo, kování, zárubeň budou vyzorko- vány, odstín určí investor	ocelové, lakované, štítové, koule–klika, cylindrický zámek –bude vyzorkováno	EW15/DP3		včetně dveřních závěsů (3x) zvuková neprůzvučnost dveří min. 32dB dveře opatřeny vodorovným madlem v celé šířce dveří ve výšce 800–900mm na straně opačné oproti dveřním závěsům			1		1
	D/08P													1		1

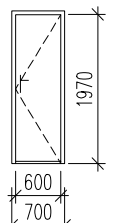
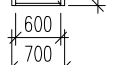
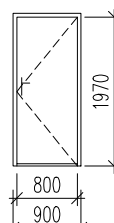
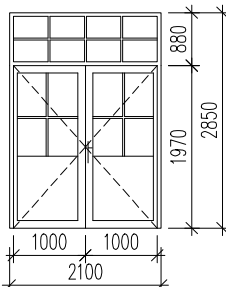
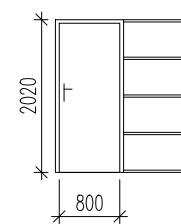
VŠECHNY ROZMĚRY NUTNO NA STAVBĚ PŘEMĚŘITI!

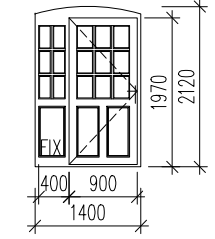
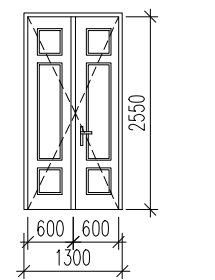
ozn.v.: 501 D – VÝPIS TRUHLÁŘSKÝCH DVEŘÍ

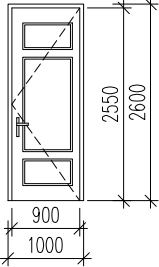
REKONSTRUKCE BD SLAVKOVSKÁ 33, BUČOVICE

UMÍSTĚNÍ ORIENTAČNĚ	OZN.	ROZMĚR KŘÍDLA / (SCHÉMA)	POPIS	TYP ZÁRUBNĚ	MATERIÁL	POVRCH	ODSTÍN	KOVÁNÍ	POŽÁRNÍ ODOLNOST	ZASKLENÍ	POZNÁMKA	POČTY KUSŮ				
												1PP	1NP	2NP	3NP	CELK.
2NP	D/09L	800/1970 	dřevěné dveřní křídlo, vnitřní, plné, jednokřídle, otočné, s okopným plechem	ocelová zárubeň	křídlo: dřevotřísková deska zárubeň: ocel (lomená bílá)	křídlo: CPL zárubeň: nátěr (lomená bílá)	křídlo, kování, zárubeň budou vyzorkovány, odstín určí investor	ocelové, lakované, štítové, klika–klika, cylindrický zámek, –bude vyzorkováno			včetně dveřních závěsů (3x) dveře opatřeny vodorovným madlem v celé šířce dveří ve výšce 800–900mm na staně opačně oproti dveřním závěsům			2		2
	D/09P													2		2
2NP	D/10L	800/1970 	dřevěné dveřní křídlo, vnitřní, plné, jednokřídle, otočné, s prahem	ocelová zárubeň	křídlo: dřevotřísková deska zárubeň: ocel (lomená bílá) práh: masiv dub	křídlo: CPL zárubeň: nátěr (lomená bílá) práh: čirý lak	křídlo, kování, zárubeň, práh budou vyzorkovány, odstín určí investor	ocelové, lakované, štítové, klika–klika, cylindrický zámek, –bude vyzorkováno	EW15/DP3		včetně dveřních závěsů (3x) dřevěný práh v šířce zárubně zvuková neprůzvučnost dveří min. 32dB			3		3
	D/10P													1		1
2NP	D/11L	800/1970 	dřevěné dveřní křídlo, vnitřní, plné, jednokřídle, otočné, s prahem	ocelová zárubeň	křídlo: dřevotřísková deska zárubeň: ocel (lomená bílá) práh: masiv dub	křídlo: CPL zárubeň: nátěr (lomená bílá) práh: čirý lak	křídlo, kování, zárubeň, práh budou vyzorkovány, odstín určí investor	ocelové, lakované, štítové, klika–klika, cylindrický zámek, –bude vyzorkováno			včetně dveřních závěsů (3x) dřevěný práh v šířce zárubně			2		2
	D/11P													3		3
2NP	D/12L	700/1970 	dřevěné dveřní křídlo, vnitřní, plné, jednokřídle, otočné, s prahem	ocelová zárubeň	křídlo: dřevotřísková deska zárubeň: ocel (lomená bílá) práh: masiv dub	křídlo: CPL zárubeň: nátěr (lomená bílá) práh: čirý lak	křídlo, kování, zárubeň, práh budou vyzorkovány, odstín určí investor	ocelové, lakované, štítové, klika–klika, cylindrický zámek, –bude vyzorkováno			včetně dveřních závěsů (3x) dřevěný práh v šířce zárubně			2		2
	D/12P													2		2

VŠECHNY ROZMĚRY NUTNO NA STAVBĚ PŘEMĚŘITI!

UMÍSTĚNÍ ORIENTAČNĚ	OZN.	ROZMĚR KŘÍDLA / (SCHÉMA)	POPIS	TYP ZÁRUBNĚ	MATERIÁL	POVRCH	ODSTÍN	KOVÁNÍ	POŽÁRNÍ ODOLNOST	ZASKLENÍ	POZNÁMKA	POČTY KUSŮ				
												1PP	1NP	2NP	3NP	CELK.
2NP	D/13L	600/1970 	dřevěné dveřní křídlo, vnitřní, plné, jednokřídlé, otočné, s prahem	ocelová zárubeň	křídlo: dřevotřísková deska zárubeň: ocel (lomená bílá) práh: masiv buk	křídlo: CPL zárubeň: nátěr (lomená bílá) práh: čirý lak	křídlo, kování, zárubeň budou vyzorkovány, odstín určí investor	ocelové, lakované, štítové, klika–klika, cylindrický zámek, –bude vyzorkováno			včetně dveřních závěsů (3x) dřevěný práh v šířce zárubně			2		2
	D/13P													2		2
2NP	D/14L	800/1970 	vchodové dřevěné dveře s termoizolační výplní s vysokou tepelnou a zvukovou izolací	systémová zárubeň	křídlo: polyuretanová výplň zárubeň: nátěr (lomená bílá) práh: masiv buk	křídlo: CPL zárubeň: nátěr (lomená bílá) práh: čirý lak	křídlo, kování, zárubeň budou vyzorkovány, odstín určí investor	ocelové, lakované, štítové, klika–klika, cylindrický zámek, –bude vyzorkováno	EI30/DP1–C		včetně dveřních závěsů (3x) dřevěný práh v šířce zárubně Uw max= =1,1 W/m².K			1		1
1NP	D/15		repase dřevěné dvoukřídlé prosklení dveře vnitřní s proskleným nadsvětlíkem – odstranění starého nátěru, očištění, vyspravení, vyleštění bude vytvořena kopie nadsvětlíku s upravenou výškou přizpůsobenou nové světlé výšce dveřní křídlo otočeno, po směru úniku	dle původního historického stavu	dle původního historického stavu, matný krycí nátěr (lomená bílá)	dle původního historického stavu, matný krycí nátěr (lomená bílá)	křídlo, kování, zárubeň budou dle původního stavu	dle původního historického stavu			včetně dveřních závěsů (6x)		1			1
2NP	D/16		dřevěné dveře vnitřní posuvné, plné, hladké	ocelová zárubeň s kapsou pro zajištění dveřního křídla, montováno do SDK příčky	křídlo: dřevotřísková deska zárubeň: ocel (lomená bílá)	křídlo: CPL zárubeň: nátěr (lomená bílá)	křídlo, kování, zárubeň budou vyzorkovány, odstín určí investor	ocelové, lakované, štítové, klika–klika, WC zámek, –bude vyzorkováno					2			2

UMÍSTĚNÍ ORIENTAČNĚ	OZN.	ROZMĚR KŘÍDLA / (SCHÉMA)	POPIS	TYP ZÁRUBNĚ	MATERIÁL	POVRCH	ODSTÍN	KOVÁNÍ	POŽÁRNÍ ODOLNOST	ZASKLENÍ	POZNÁMKA	POČTY KUSŮ				
												1PP	1NP	2NP	3NP	CELK.
2NP	D/17		repase dřevěné jednokřídlé dveře vnitřní s fixním panelem, prosklené, – odstranění starého nátěru, očištění, vyspravení, vyleštění	dle původního historického stavu	dle původního historického stavu, matný krycí nátěr (lomená bílá)	dle původního historického stavu, matný krycí nátěr (lomená bílá)	křídlo, kování, zárubeň budou dle původního stavu	dle původního historického stavu			včetně dveřních závěsů (3x)			1		1
2NP	D/18		repase dřevěné dvoukřídlé dveře vnitřní, prosklené, – odstranění starého nátěru, očištění, vyspravení, vyleštění	dle původního historického stavu	dle původního historického stavu, matný krycí nátěr (lomená bílá)	dle původního historického stavu, matný krycí nátěr (lomená bílá)	křídlo, kování, zárubeň budou dle původního stavu	dle původního historického stavu			včetně dveřních závěsů (6x)			1		1
1NP	D/19		repase dřevěné jednokřídlé dveře vnitřní s fixním panelem, prosklené, – odstranění starého nátěru, očištění, vyspravení, vyleštění	dle původního historického stavu	dle původního historického stavu, matný krycí nátěr (lomená bílá)	dle původního historického stavu, matný krycí nátěr (lomená bílá)	křídlo, kování, zárubeň budou dle původního stavu	dle původního historického stavu			včetně dveřních závěsů (3x)		1			1
1NP	D/20		replika, dřevěné dvoukřídlé dveře venkovní, plně dle původního historického stavu	dle původního historického stavu	dle původního historického stavu, matný krycí nátěr (lomená bílá)	dle původního historického stavu, matný krycí nátěr (lomená bílá)	křídlo, kování, zárubeň budou dle původního stavu	dle původního historického stavu			včetně dveřních závěsů (3x)		1			1

UMÍSTĚNÍ ORIENTAČNĚ	OZN.	ROZMĚR KŘÍDLA / (SCHÉMA)	POPIS	TYP ZÁRUBNĚ	MATERIÁL	POVRCH	ODSTÍN	KOVÁNÍ	POŽÁRNÍ ODOLNOST	ZASKLENÍ	POZNÁMKA	POČTY KUSŮ				
												1PP	1NP	2NP	3NP	CELK.
1NP	D/21P		replika, dřevěné jednokřídlé dveře venkovní, plné, dle původního historického stavu	dle původního historického stavu	dle původního historického stavu, matný krycí nátěr (lomená bílá)	dle původního historického stavu, matný krycí nátěr (lomená bílá)	křídlo, kování, zárubeň budou dle původního stavu	dle původního historického stavu			včetně dveřních závěsů (3x)		1			1
	D/21L												1			1