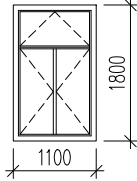
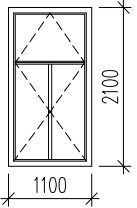
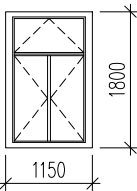
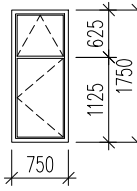


ozn.v.: 507 TO – VÝPIS TRUHLÁŘSKÝCH OKEN

REKONSTRUKCE BD SLAVKOVSKÁ 33, BUČOVICE

UMÍSTĚNÍ ORIENTAČNĚ	OZN.	ROZMĚR / SCHÉMA	POPIS	MATERIÁL	POVRCH	ODSTĚN	KOVÁNÍ	POŽÁRNÍ ODOLNOST	ZASKLENÍ	POZNÁMKA	POČTY KUSŮ					
											1PP	1NP	2NP	3NP	STŘ.	CELK.
1NP	TO/01	1100/1800 	replika, kastlové dřevěné okno dvoukřídle, otevíravé, s poutcem, horní křídlo sklopné	dřevo, čiré sklo	dle původního historického stavu, matný krycí nátěr (lomená bílá)	dle původního historického stavu, matný krycí nátěr (lomená bílá)	dle původního historického stavu, replika		vrstvené dvojsko na exteriérovém okně a jednoduché sklo na vnitřním okně $U_w \max = 1,1 \text{ W/m}^2 \cdot \text{K}$	vzduchová neprůzvučnost celého okna min. $R_w = 31 \text{ dB}$ DTD s laminátovým povrchem vnitřní parapet –bude vyzorkováno 430 x 20 x 1100–1250		8				8
2NP	TO/02	1100/2100 	replika, kastlové dřevěné okno dvoukřídle, otevíravé, s poutcem, horní křídlo sklopné	dřevo, čiré sklo	dle původního historického stavu, matný krycí nátěr (lomená bílá)	dle původního historického stavu, matný krycí nátěr (lomená bílá)	dle původního historického stavu, replika		vrstvené dvojsko na exteriérovém okně a jednoduché sklo na vnitřním okně $U_w \max = 1,1 \text{ W/m}^2 \cdot \text{K}$	vzduchová neprůzvučnost celého okna min. $R_w = 31 \text{ dB}$ DTD s laminátovým povrchem vnitřní parapet –bude vyzorkováno 130 x 20 x 1100			11			11
1NP	TO/03	1150/1800 	replika, kastlové dřevěné okno dvoukřídle, otevíravé, s poutcem, horní křídlo sklopné	dřevo, čiré sklo	dle původního historického stavu, matný krycí nátěr (lomená bílá)	dle původního historického stavu, matný krycí nátěr (lomená bílá)	dle původního historického stavu, replika		vrstvené dvojsko na exteriérovém okně a jednoduché sklo na vnitřním okně $U_w \max = 1,1 \text{ W/m}^2 \cdot \text{K}$	vzduchová neprůzvučnost celého okna min. $R_w = 31 \text{ dB}$ DTD s laminátovým povrchem vnitřní parapet –bude vyzorkováno 430 x 20 x 1150		2				2
1NP	TO/04	750/1750 	dřevěné okno, dvoukřídle, spodní křídlo otevíravé, horní výklopné,	lepené EURO profily z kvalitního řeziva	dle původního historického stavu, matný krycí nátěr (lomená bílá)	dle původního historického stavu, matný krycí nátěr (lomená bílá)	panty, kliky plná kartáčovaná ocel bude vzorkováno		izolační bezpečnostní dvojsko pokovením skel $U_w \max = 1,1 \text{ W/m}^2 \cdot \text{K}$ zasklení vyplněno inertním plynem Argonem	vzduchová neprůzvučnost celého okna min. $R_w = 31 \text{ dB}$ DTD s laminátovým povrchem vnitřní parapet –bude vyzorkováno 485 x 20 x 750		6				6

VŠECHNY ROZMĚRY NUTNO NA STAVBĚ PŘEMĚŘITI!