




AQOL s.r.o., Tovární 1059/41, 779 00 Olomouc aqol@aqol.cz, www.aqol.cz				 AQOL projekce • inženýring • realizace vodohospodářských staveb	
VYPRACOVAL	 ING. BOUCHALOVÁ	ODP. PROJEKTANT	 JAN BLUMA	ČÍSLO ZAKÁZKY	2019042
OBJEDNATEL	Obec Želeč Želeč 72, 798 07 Brodek u Prostějova			DATUM	06 / 2021
ZAKÁZKA KANALIZACE A ČOV ŽELEČ				STUPEŇ	DPS
				FORMÁT	A4
D.7 - IO 07 - PŘELOŽKA VÝPIS MATERIÁLU				MĚŘÍTKO	-
				ČÍSLO PŘÍLOHY D.7.8	ČÍSLO KOPIE

VÝPIS MATERIÁLU - PŘELOŽKY VODOVODU

skupina	pozice	název	množství "PV1" [ks, m]	množství "PV2" [ks, m]	hmotnost [kg/ks, m]	hmotnost celková [kg]
potrubí	1	potrubí HDPE PE100 RC 63x5,8 SDR11 (PN 16) - délka 12,0 m - dle ČSN EN 12201 a PAS 1075 potrubí modré barvy - médium pitná voda - s možností uložení do všech tříd zeminy	0,00	47,00	1,06	49,82
	2	potrubí HDPE RC PE100 90x5,4 SDR 11 (PN 16) - délka 12,0 m - dle ČSN EN 12201 a PAS 1075 potrubí modré barvy - médium pitná voda - s možností uložení do všech tříd zeminy	35,00	0,00	1,50	52,50
Armatury LT	10	Uzavírací víkové přírubové šoupátko klínové měkčetěsnící DN 80, PN 16, L = 180 mm - těleso tvárná litina GGG-40 uvnitř i vně epoxid. nástřik dle GSK - vřetenno s válcovaným závitem ner. oc. 13% Cr - celoplošně pogumovaný klín pryží z EPDM - šrouby víka nerez ocel - médium pitná voda	1,00	0,00	18,50	18,50
	11	Uzavírací víkové přírubové šoupátko klínové měkčetěsnící DN 65, PN 16, L = 180 mm - těleso tvárná litina GGG-40 uvnitř i vně epoxid. nástřik dle GSK - vřetenno s válcovaným závitem ner. oc. 13% Cr - celoplošně pogumovaný klín pryží z EPDM - šrouby víka nerez ocel - médium pitná voda	0,00	1,00	18,00	18,00
	12	Zemní souprava teleskopická 1,3-1,8 m pro šoupátko DN 50-100 - ovládací tyč pozink. ocel - jehlancový nástavec a spojka tvárná litina - trubka plast	1,00	1,00	6,75	13,50
	13	Poklop šoupátkový s předlitým nápisem „VODA“ - šedá litina, bitumenová - průměr 270 mm, výška 200 mm	1,00	1,00	10,00	20,00
Tvarovky LT	14	Hrdlová spojka DN 100 SYNOFLEX s jištěním proti posunu pro potrubí d 85-105 mm - pro různé druhy potrubí s velkým rozsahem vnějšího průměru potrubí a s možností vyosení potrubí - těleso a přitlačný kroužek tvárná litina, vně i uvnitř těžká protikorozi ochrana GSK - jistící prvky nerez - vně i uvnitř těžká protikorozi ochrana GSK - médium pitná voda	1,00	0,00	6,90	6,90
	15	Spojka s přírubou DN 65/65 SYNOFLEX s jištěním proti posunu pro potrubí d 71-88 mm - pro různé druhy potrubí s velkým rozsahem vnějšího průměru potrubí a s možností vyosení potrubí - těleso a přitlačný kroužek tvárná litina, vně i uvnitř těžká protikorozi ochrana GSK - jistící prvky nerez - vně i uvnitř těžká protikorozi ochrana GSK - médium pitná voda	0,00	1,00	6,10	6,10

skupina	pozice	název	množství "PV1" [ks, m]	množství "PV2" [ks, m]	hmotnost [kg/ks, m]	hmotnost celková [kg]
Tvarovky LT	16	Spojka s přírubou DN 80/80 SYNOFLEX s jištěním proti posunu pro potrubí d 85-105 mm - pro různé druhy potrubí s velkým rozsahem vnějšího průměru potrubí a s možností vyosení potrubí - těleso a přitlačný kroužek tvárná litina, vně i uvnitř těžká protikorozi ochrana GSK - jistící prvky nerez - vně i uvnitř těžká protikorozi ochrana GSK - médium pitná voda	1,00	0,00	7,10	7,10
	17	Speciální přírubová spojka DN 65/63 na PE potrubí s jištěním proti posunu, PN 16 - těleso a přitlačný kroužek tvárná litina, vně i uvnitř těžká protikorozi ochrana GSK - jistící prvky nerez - vně i uvnitř těžká protikorozi ochrana GSK - médium pitná voda	0,00	2,00	4,30	8,60
	18	Speciální přírubová spojka DN 80/90 na PE potrubí s jištěním proti posunu, PN 16 - těleso a přitlačný kroužek tvárná litina, vně i uvnitř těžká protikorozi ochrana GSK - jistící prvky nerez - vně i uvnitř těžká protikorozi ochrana GSK - médium pitná voda	1,00	0,00	5,50	5,50
PE tvarovky	20	Oblouk 11° PE 100 RC d90, SDR 11 PN10 - černá barva - médium pitná voda	0,00	2,00	0,78	1,56
	21	Elektro spojka d90 - černá barva - médium pitná voda	3,00	0,00	0,32	0,96
Ostatní	30	šroub M 16, DIN 933, materiál nerez ocel A2	16,0	12,0		
	31	matice M 16, materiál nerez ocel A4	16,0	12,0		
	32	podložka M 16, materiál nerez ocel A4	16,0	12,0		
	33	těsnění DN 65 - materiál pryž s tkaninovou vložkou - médium pitná voda	2,0	3,0		
	33	Vodařská tabulka modrá, typ A, včetně znaků	1,00	2,00		
	34	Vyhledávací vodič - CYY 4 mm ²	45,00	57,00		
	35	Výstražná fólie bílá š. 300 mm	35,00	47,00		
	36	Betonový podklad pod poklop šoupátkový	1,00	1,00		
	37	Betonový podklad pod poklop hydrantový	0,00	1,00		
	38	Meliorační deska TBM 50/50/10	1,00	2,00		
					CELKEM:	159,22

Upoznění:

Dodavatel je oprávněn navrhnout investorovi záměnu specifikovaných výrobků za výrobky od jiných výrobců při dodržení stejných nebo lepších kvalitativních parametrů. Použití těchto výrobků musí být vždy odsouhlaseno projektantem a technickým dozorem investora. Žádost o odsouhlasení změny musí být vznesena vždy před samotným použitím (osazením) výrobku.

VÝPIS MATERIÁLU - VODOVODNÍ PŘÍPOJKY

skupina	pozice	název	množství "pv1" [ks, m]	množství "pv2" [ks, m]	hmotnost [kg/ks, m]	hmotnost celková [kg]
Potrubí	1	Potrubí HDPE PE100RC SDR11 Ø32x3 mm - dle ČSN EN 12201 a PAS 1075 - potrubí modré barvy - médium pitná voda	1,00	8,00	1,06	9,54
Armatury a tvarovky	2	Navrtávací pas HAKU d90/1^{1/4"} s pryžovou vložkou pro PE potrubí - v obružovém provedení pro PE - potrubí pro SDR 11 - tělo z tvárné litiny GGG 400 s epoxidovou ochranou - Pryžová vložka a O-kroužek EPDM - šrouby- matice a podložky s protikorozní ochranou - médium pitná voda	1,00	0,00	2,50	2,50
	3	Navrtávací pas HAKU d63/1^{1/4"} s pryžovou vložkou pro PE potrubí - v obružovém provedení pro PE - potrubí pro SDR 11 - tělo z tvárné litiny GGG 400 s epoxidovou ochranou - Pryžová vložka a O-kroužek EPDM - šrouby- matice a podložky s protikorozní ochranou - médium pitná voda	0,00	5,00	2,40	12,00
	4	Šoupátko domovní přípojky s vnějším a vnitřním závitem 1^{1/4"}/1" z tvárné litiny - měkce těsnící klínové šoupátko s hladkým a volným průtokovým kanálem - pro PE potrubí - pryžové těsnící plochy klínu	1,00	5,00	2,40	14,40
	5	ISO trubní fitinka s vnějším a vnitřním závitem, pro PE potrubí 1" - vnější potrubí 32 mm - ploché těsnění nevyžaduje žádné další dotěsnění	1,00	5,00	0,35	2,10
	6	Zemní souprava teleskopická 1,3 – 1,8 m pro šoupátko domovní přípojky se šroubovým napojením - ovládací tyč pozink. ocel - jehlancový nástavec GGG 400 - ochranná trubka plast	1,00	5,00	4,00	24,00
	7	Poklop ventilový s předlitým nápisem „VODA“ - šedá litina bitumenovaná - těžké provedení	1,00	5,00	8,00	48,00
	8	Spojka pro PE d32/ ??? ověřit materiál a profil stávajících přípojek - materiál litina pozinkovaná - médium pitná voda	1,00	5,00		0,00
	9	Betonový podklad pod poklop ventilový	1,00	5,00		0,00
Ostatní	10	Vodařská tabulka modrá, typ B, včetně znaků	1,00	5,00		0,00
	11	Výstražná fólie bílé barvy š. 300 mm	1,00	8,00		0,00