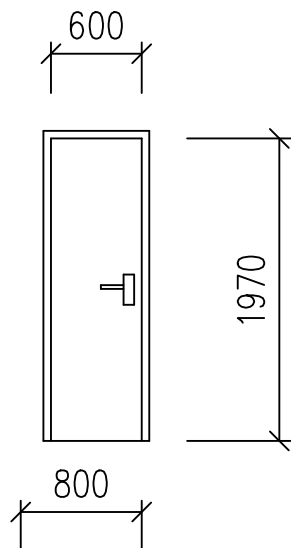
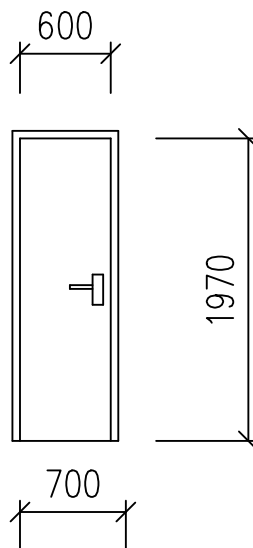


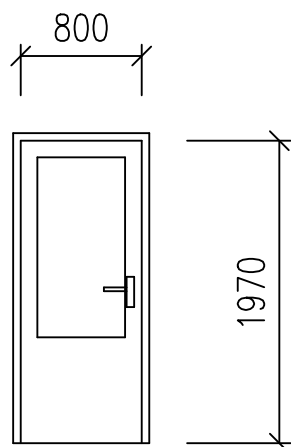
VÝPIS TRUHLÁŘSKÝCH KONSTRUKCÍ



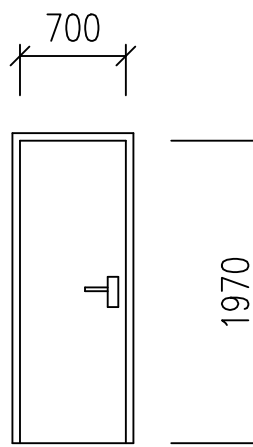
DVEŘE VNITŘNÍ PLNÉ, ŠÍŘKA 600 mm
POVRCHOVÁ ÚPRAVA LAMINO
DEZÉN DLE VÝBĚRU INVESTORA
POČET KS: 11



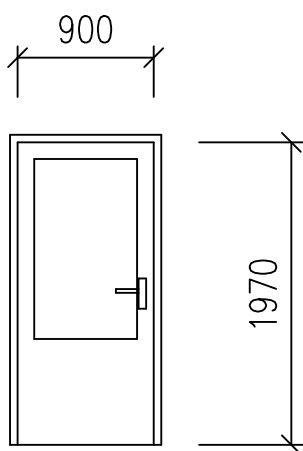
DVEŘE VNITŘNÍ PLNÉ, ŠÍŘKA 600 mm
POŽÁRNÍ ODOLNOST 30 min. VIZ.POŽÁRNÍ ZPRÁVA
DEZÉN DLE VÝBĚRU INVESTORA
POČET KS: 1



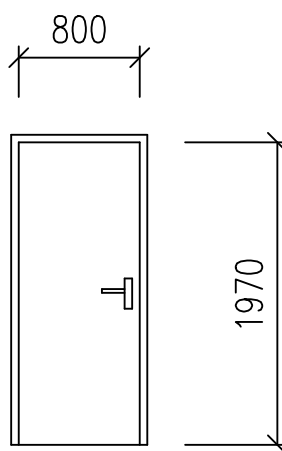
DVEŘE VNITŘNÍ PLNÉ, ŠÍŘKA 800 mm
POVRCHOVÁ ÚPRAVA LAMINO
DEZÉN DLE VÝBĚRU INVESTORA
PROSKLENÍ ZE 2/3
POČET KS: 16



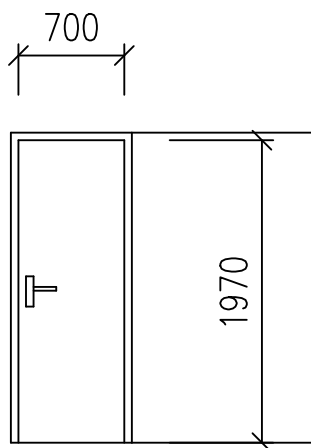
DVEŘE VNITŘNÍ PLNÉ, ŠÍŘKA 700 mm
POŽÁRNÍ ODOLNOST 30 min. VIZ.POŽÁRNÍ ZPRÁVA
DEZÉN DLE VÝBĚRU INVESTORA
POČET KS: 1



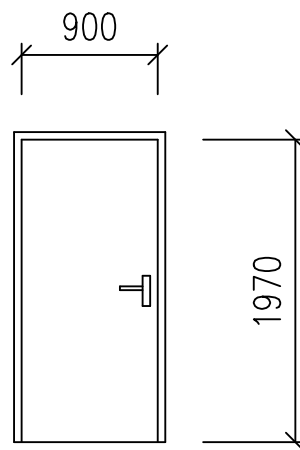
DVEŘE VNITŘNÍ PLNÉ, ŠÍŘKA 800 mm
POVRCHOVÁ ÚPRAVA LAMINO
DEZÉN DLE VÝBĚRU INVESTORA
PROSKLENÍ ZE 2/3
POČET KS: 1



DVEŘE VNITŘNÍ PLNÉ, ŠÍŘKA 800 mm
POŽÁRNÍ ODOLNOST 30 min. VIZ.POŽÁRNÍ ZPRÁVA
DEZÉN DLE VÝBĚRU INVESTORA
POČET KS: 12



DVEŘE VNITŘNÍ PLNÉ, ŠÍŘKA 700 mm
POVRCHOVÁ ÚPRAVA LAMINO
DEZÉN DLE VÝBĚRU INVESTORA
POSUVNÉ VČETNĚ DODÁVKY POUZDRA
POČET KS: 4



DVEŘE VNITŘNÍ PLNÉ, ŠÍŘKA 900 mm
POŽÁRNÍ ODOLNOST 30 min. VIZ.POŽÁRNÍ ZPRÁVA
DEZÉN DLE VÝBĚRU INVESTORA
POČET KS: 1

PŘED ZADÁNÍM DO VÝROBY NUTNO ODSOUHLASIT S INVESTOREM DEZÉN JEDNOTLIVÝCH DVEŘÍ A JEJICH OTEVÍRÁNÍ.